

# revista da **santacasa** *24 anos*



Ano XXIV | Nº 73 | Dezembro 2024

ISSN: 2764-8761



The Physician's Visit – Jan Steen  
Artista Holandês (1660–1662)



## EMERGÊNCIAS e seus desafios

**Dr. Frederico Arnaud** - CRM: 5409 / RQE: 8974  
Presidente da ABRAMEDE-CE  
Coordenador da Residência de Medicina de Emergência do Ceará  
CEO do Instituto de Emergência Brasil - IEB

**T**rabalhar na Medicina de Emergência no Brasil é uma missão desafiadora, mas essencial para o funcionamento do sistema de saúde. No entanto, os profissionais que atuam nessa área enfrentam uma série de dificuldades que impactam tanto sua vida profissional quanto pessoal.

Os ambientes de emergência são, por natureza, locais de alta pressão, onde decisões rápidas e precisas podem significar a diferença entre a vida e a morte.

No Brasil, muitos profissionais enfrentam condições adversas, como a falta de equipamentos adequados, superlotação e infraestrutura precária. A escassez de materiais básicos, como medicamentos e suprimentos médicos, é uma realidade frequente que compromete a qualidade do atendimento.

Além disso, a superlotação das unidades de emergência é um problema crônico. Com a demanda excedendo a capacidade de atendimento, os profissionais se veem obrigados a trabalhar sob intensa pressão, lidando com um número excessivo de pacientes e, muitas vezes, com jornadas de trabalho exaustivas. Esse cenário não apenas afeta a saúde física e mental dos profissionais, mas também a qualidade do atendimento prestado à população.

Outro ponto crítico é a remuneração dos profissionais de saúde nas emergências. Apesar da importância vital de seu trabalho, muitos médicos recebem salários que não condizem com a responsabili-

dade e o nível de estresse da função. A desvalorização salarial é um fator desmotivador que contribui para a evasão de profissionais qualificados e dificulta a atração de novos talentos para a área.

A discrepância entre a carga de trabalho e a compensação financeira é um problema que precisa ser abordado com urgência. Investir na melhoria das condições de trabalho e na remuneração justa é essencial não apenas para a satisfação dos profissionais, mas também para garantir um atendimento de qualidade à população.

Para melhorar essa situação, é essencial que haja um investimento significativo na infraestrutura das emergências, na contratação de mais profissionais para reduzir a carga de trabalho e na valorização salarial dos médicos e demais trabalhadores da saúde. Apenas com essas mudanças será possível garantir um atendimento de qualidade à população e condições de trabalho dignas para aqueles que dedicam suas vidas a cuidar dos outros. É imperativo que as autoridades de saúde e os gestores hospitalares reconheçam e enfrentem esses desafios.

Precisamos avançar!

*Emergência já, Amor pra sempre!*





# Carta ao leitor

**Dr. Bruno Cavalcante** - CRM: 12.238 / RQE: 9264  
Médico, professor e preceptor de clínica médica.  
Presidente do Centro de Estudos da Santa Casa de Fortaleza.



@drbrunocavalcante



**Podcast**  
Revista da Santa Casa



**Site**  
Revista da Santa Casa

**M**eus caros leitores, há dois anos assumi esse desafio completamente novo: ser editor da Revista da Santa Casa. Imagine, um médico, que só vê pacientes, começar a discutir temas do jornalismo, marketing, letras... só tenho uma coisa a dizer, foi ótimo!

Essa é a última edição que estou à frente, completo agora minha missão como presidente do Centro de Estudos da Santa Casa e com ela também a missão na revista!

Nesse período, construímos muito mais que artigos soltos, criamos um projeto! Juntamos a apaixonante arte da medicina com a difícil ciência médica. Chamamos grandes nomes para produzir artigos das mais variadas áreas e interesses.

As capas, agora, sempre remetem a uma grande obra de arte ligada a saúde; junto à revista criamos um podcast para ficar mais perto do leitor, que passa a ser também ouvinte.

Novas sessões surgiram: “Carta ao leitor”, “Santa Casa em Números”, “Curiosidades”, “Sociedade e Medicina”, “Medicina e Arte”, “Sessão do Paciente” e muitas outras.

Essa virada de chave se completa com a indexação da revista, a criação do ISSN e agora, mais recente, o novo site! O que é melhor, é que isso tudo me parece só o começo, de uma revista única, disruptiva e, agora, digital, voltada para a saúde, gestão e educação médica!

Aproveite a leitura!



## EXPEDIENTE



A Revista da Santa Casa é uma publicação da Santa Casa da Misericórdia de Fortaleza, com a supervisão direta do seu Centro de Estudos. De periodicidade quadrimestral, tem circulação gratuita e dirigida, por mala direta, a autoridades, diversos seguimentos da área de saúde, empresários, construtores, industriais, profissionais liberais, formadores de opinião, um seleto grupo da sociedade cearense. Ela não representa um só real de despesas para a Santa Casa. Todos os seus custos são cobertos por publicidade de empresas e instituições outras que acreditam no seu elevado grau de abrangência. Esta revista não se responsabiliza por opiniões apresentadas nas matérias assinadas. É permitida a reprodução total ou parcial de seu conteúdo, entretanto solicita-se a citação da fonte e o envio de um exemplar da publicação para o Centro de Estudos.

### Fale com o Editor:

revistadasantacasa@yahoo.com.br



### Anúncios:

Marcelo Paiva (85) 98847-6151 / 99625-0809

**Coordenação e Supervisão:** Vinícius Roberto Benevides

**Editor:** Luciano de Paiva (MTb 073)

**Editor Adjunto:** Luís Marcelo Benevides de Paiva (MTb 4780)

**Assistente de Edição:** Márcia Cristina da Silva Francelino

**Projeto Gráfico:** Neuma Designer (85) 98717-8795

**Tiragem:** 5 mil exemplares

**Site:** www.revistadasantacasa.com.br

**Instagram:**  revistadasantacasa

### CENTRO DE ESTUDOS PROF: OSVALDO SOARES

**GESTÃO: 2023-2024 – FONE: (85) 3455-9167**

#### DIRETORIA:

Dr. Bruno Bezerra de Menezes Cavalcante – Presidente  
Dr. Gleydson César de Oliveira Borges – Vice Presidente  
Dr. Ítalo Crisóstomo Lima – 1º Secretário  
Dr. Valdenor Neves Feitas Júnior – 2º Secretário

#### PROVEDORIA

Vladimir Spinelli Chagas – Provedor  
João Paulo Simões Accioly de Carvalho – 1º Vice Provedor  
Leorne Menescal Belém de Holanda – 2º Vice Provedor  
Paulo Anízio Teixeira e Silva – 3º Vice Provedor  
Luiz Gonzaga Nogueira Marques – Ex Provedor  
Victor Cesar da Frota Pinto – 1º Secretário  
Marcos Silva Montenegro – 2º Secretário  
Roberto de Azevedo Moreira Filho – 1º Tesoureiro  
João Crisóstomo de Sousa – 2º Tesoureiro

#### Mordomo do Hospital da Santa Casa

José Joaquim Neto Cisne

#### Mordomo do Hospital Psiquiátrico São Vicente de Paulo

Paulo Anízio Teixeira e Silva

#### Mordomo do Cemitério São João Batista

Roberto Sérgio Oliveira Ferreira

#### Mordomo Diretoria de Ensino e Pesquisa

José Joaquim Neto Cisne

#### CONSELHO FISCAL

##### Efetivos

Waldir Diogo de Siqueira Filho  
João Cassiano de Oliveira  
Hugo Pergentino Maia

##### Suplentes

Cláudio Cidrim Targino  
Etevaldo Nogueira Filho  
Maria Ruth Furtado Bezerra

#### MESA ADMINISTRATIVA (MORDOMOS)

##### TRIÊNIO 2023-2026

Alexandre Vasconcelos Accioly de Carvalho  
Antônio Elbano Cambraia  
Domingos José Rodrigues Aragão  
Eduardo Augusto Cortez Campos  
Edyr Rodrigues Rolim  
Eugênio Diogo de Holanda  
Firmo Fernandes de Castro  
Francisca Moreira Parente  
Francisco das Chagas Magalhães  
Francisco das Chagas Mariano  
Francisco Deusmar de Queirós  
Francisco Salvio Cavalcante Pinto  
Germano Francisco de Almeida  
João Alves de Melo  
João Crisóstomo de Sousa  
João Paulo Simões Accioly de Carvalho  
Jorge Alberto Vieira Studart Gomes  
José Antunes Fonseca da Mota  
José Barbosa Hissa  
José Joaquim Neto Cisne  
José Luiz Freitas  
José Ricardo Montenegro Cavalcante  
Leorne Menescal Belém de Holanda  
Magda Roberta Busgaib Socorro  
Marcos Silva Montenegro  
Neuma Brito Figueiredo  
Paulo Anízio Teixeira e Silva  
Raimundo Francisco Padilha  
Raimundo José Marques Viana  
Roberto de Azevedo Moreira  
Roberto Sérgio Oliveira Ferreira  
Maria Tereza Barros de Andrade  
Teresinha Ferreira  
Tomás Antônio Albuquerque de Paula Pessoa  
Victor Cesar da Frota Pinto  
Vladimir Spinelli Chagas



- 7** Provedor - O SUS, os governos e as filantrópicas
- 8** Curiosidades sobre a Instituição
- 10** Inteligência em saúde
- 11** Conquiste visibilidade junto a sociedade cearense
- 12** Governo do Ceará anuncia parceria
- 16** Santa Casa e ICC selam parceria
- 17** STF, transfusão de sangue e objeção de consciência
- 18** Santa Casa realiza primeira cirurgia hepática não anatômica
- 19** Câncer de próstata: precisão do diagnóstico
- 20** Café Soçiete por Iratua Freitas
- 24** Sindicato dos Médicos
- 26** Ozonioterapia: benefícios para dores de coluna
- 28** CRIO - Precisão e inovação no combate ao câncer
- 30** A saúde começa pela boca
- 32** A importância da simulação realística no ensino médico
- 34** Repensando a aposentadoria para o médico
- 35** Como investem os milionários americanos
- 36** Previdência privada
- 38** O impacto das redes sociais
- 40** Os benefícios da cirurgia de catarata
- 42** Angiotomografia Computadorizada
- 44** AGETS - Liderança para uma nova saúde
- 46** Fertilização In Vitro - FIV
- 48** Quer saber como atrair mais pacientes?
- 50** Calouro ao interno faixa preta
- 53** Entender para atender



Na melhor clínica de imagem,  
cada exame é realizado com  
precisão, tecnologia de ponta e

# O CUIDADO QUE VOCÊ MERECE

Confiança e excelência  
em cada diagnóstico

## EXAMES REALIZADOS

- Ressonância Magnética  
1,5t e 3,0t
- Ressonância Magnética  
de Campo Aberto
- Tomografia Computadorizada
- Mamografia Digital
- Radiologia Digital
- Ultrassonografia Geral  
e com Doppler
- Densitometria Óssea
- Ecocardiograma com Doppler
- Elastografia Hepática

### UNIDADE RUI BARBOSA

Av. Rui Barbosa, 1975 – Aldeota

☎ (85) 3266-2300

### UNIDADE DOM LUÍS

Av. Dom Luís, 1200, Torre 1, 3º andar – Aldeota

☎ (85) 4011-5511

### UNIDADE BEZERRA DE MENEZES

Av. Humberto Monte, 2929, Edifício Premium,  
Térreo – Parquelândia

☎ (85) 3111-1100

### UNIDADE SUL

Av. Edilson Brasil Soares, 151 – Parque Manibura

☎ (85) 3099-5511

### UNIDADE CENTRO

R. Sen. Pompeu, 1426 – Centro

☎ (85) 3048-1650

### UNIDADE SOBRAL

R. Cel. Frederico Gomes, 482 – Centro Sobral

☎ (88) 3614-3204 / 3613-2777



**Vladimir Spinelli Chagas**  
Administrador e Provedor da Santa Casa  
da Misericórdia de Fortaleza



## O SUS, Os governos e as filantrópicas

**D**esde antes de assumir a Provedoria da Santa Casa de Fortaleza, vimos trabalhando na comunicação com a sociedade, empresários, classes envolvidas e as três esferas de governo, colocando, de forma transparente, as questões que envolvem o Sistema Único de Saúde – SUS, as entidades filantrópicas na área de saúde e os governos federal, estadual e municipal.

Para início, devemos sempre ressaltar a importância do SUS na vida do brasileiro, especialmente aquele de menor poder aquisitivo, que pode então contar com um sistema universalizado de atendimentos, minorando as dificuldades no quesito saúde.

A criação do SUS, em 1988, vem de um grande apelo e lutas da população e propôs-se a atuar de forma organizada e hierarquizada, especialmente pela diversidade dos entes envolvidos e a complexidade do setor, além das exigências de investimentos em infraestrutura, equipamentos, contratação de profissionais qualificados, ampliação de rede, dentre outros desafios.

Exigia-se, portanto, uma gestão inovadora, integrada e de alto nível de eficiência, para que as melhorias inegáveis que se passava a oferecer não sofressem solução de continuidade, o que, infelizmente, não foi o que veio a ocorrer.

O volume de recursos do orçamento de 2024, R\$ 231,0 bilhões, de um lado, demonstra a magnitude dos valores envolvidos, mas está muito aquém do que realmente é necessário para atender os cerca de 200 milhões de brasileiros, que utilizam a rede de 7.000 hospitais e outras 43.000 unidades básicas de saúde.

De fato, desde 1996 que a Tabela do SUS tem sofrido apenas alguns reajustes pontuais, normalmente para aqueles procedimentos de maior complexidade, mas a grande maioria dos atendimentos clínicos e cirúrgicos continuam sujeitos a uma tabela totalmente defasada, obrigando a complementação por parte dos orçamentos públicos estaduais e municipais.

Já as entidades filantrópicas, responsáveis por cerca de 50% dos atendimentos como rede complementar, passaram a conviver, a cada dia, com maiores dificuldades de sobrevivência por não serem amparadas por orçamentos públicos, precisando prover recursos através de doações, emendas parlamentares e outras formas.

Não é difícil perceber que essa captação se torna sempre mais difícil, quando os custos com saúde não deixam de crescer, inviabilizando algumas centenas de entidades, que fecharam milhares de leitos hospitalares pelo país, ampliando o número de filas e, por consequência, o de desfechos desfavoráveis pelas demoras incorridas nos tratamentos.

Trazendo para o exemplo da Santa Casa de Fortaleza, esse quadro tem recrudescido de maneira cruel, criando um nível de endividamento que lhe tolhe muitas das ações e veio, mais recentemente, a provocar a paralisação de atendimentos, gerando uma bola de neve: menos serviços, menos recursos, mais déficits, mais filas.

Ora, trata-se de uma situação grave, mas de solução simples, porquanto a legislação foi inteligente em destacar que estados e municípios são corresponsáveis pelo financiamento da saúde e, de fato, eles o praticam quando proveem recursos orçamentários para os hospitais das redes públicas, complementando os valores SUS.

Assim, temos insistido com os governos municipal e estadual no sentido de que, à rede complementar, seja proporcionado complementação semelhante, capaz de reduzir as filas hoje existentes.

Enfim, pelas tratativas em andamento e as manifestações da Secretaria Estadual de Saúde e do próprio governador do Estado, a partir de reunião realizada no Ministério da Saúde com a Santa Casa de Fortaleza, estamos chegando a uma solução que nos proporcionará a tão buscada sustentabilidade para que continuemos salvando vidas, como o fazemos desde 1861.



### Asilo de Alienados de Parangaba, hoje Hospital Psiquiátrico São Vicente de Paulo

Em 28 de maio de 1978, lavratura da escritura do terreno para edificação do Asilo de Alienados. São doadores, O Capitão Manoel Francisco da Silva Albano e sua esposa Maria Theophilo Albano.

O Asilo de Alienados São Vicente de Paulo atendeu a uma ampla demanda correspondente a toda a Província do Ceará. Localizado no distrito de Parangaba inicialmente denominado Arronches (que na década de 1870 ainda conservava traços culturais de uma aldeia indígena era considerada distante da sede da província), ele representava um lugar estratégico, pois o distrito representava uma ponte entre Fortaleza e o Sertão.

Tudo teve início do dia primeiro de março de 1886 quando o vice-provedor da Santa Casa da Misericórdia, o comendador Severiano Ribeiro da Cunha inaugurou o Hospital Psiquiátrico São Vicente de Paulo, o chamado "Asilo dos Alienados". Logo após, Dr. Meton da França Alencar, nomeado o primeiro médico da instituição foi quem lutou ao lado das irmãs de caridade filhas de São Vicente para o hospital funcionar. Já no final dos anos 60, o provedor Miguel Gurgel do Amaral reformou totalmente o prédio, destruindo as celas e construindo enfermarias. Desde então começava um novo tempo. O pontapé inicial era dado com a contratação de médicos, enfermeiros e assistentes sociais.

O Hospital Psiquiátrico São Vicente de Paulo, é hoje uma unidade de saúde especializada em psiquiatria que pertence a Santa Casa da Misericórdia de Fortaleza. São 130 leitos, dedicados aos atendimentos dos usuários do Sistema Único de Saúde - SUS, com transtornos mentais.



### Gov. Antônio Marcelino Nunes Gonçalves Primeiro Provedor da Santa Casa (1859-1861)

Nasceu em Rosário (Maranhão), em abril de 1823, e faleceu no Rio de Janeiro em 1899. Foi advogado, magistrado, jornalista, escritor e político brasileiro.

Em 1858, foi nomeado presidente da província do Rio Grande do Norte, cargo que ocupou apenas até o ano seguinte, quando, em 4 de julho, foi escolhido para administrar a província do Ceará, tornando posse do governo em Fortaleza, em 7 de outubro do mesmo ano.

Durante sua administração, criou-se a Irmandade da Misericórdia para administrar o Hospital de Caridade de Fortaleza (que pouco depois, passou a ser a Santa Casa de Misericórdia de Fortaleza). Ali esteve até 9 de abril de 1861, quando passou o cargo para o primeiro vice-presidente, Antônio Mendonça.





### Meton da França Alencar

Nasceu em Fortaleza, em setembro de 1843, faleceu em 1893. Casou-se com Clotilde Alves de Alencar, dessa união nasceram 3 filhos. O primogênito, Meton de Alencar Filho (Médico).

No ano de 1864, matriculou-se na faculdade de medicina do Rio de Janeiro, em 1870 doutorou-se e retorna à Fortaleza. Ingressou em 1872 como médico na Santa Casa de Fortaleza.

### Meton da França Alencar Filho

Nasceu em Fortaleza, em dezembro de 1875, faleceu em 1932. Formação acadêmica: Faculdade de medicina da Bahia (cursou dois primeiros anos), transfere-se para a faculdade de Medicina e Farmácia do RJ (foi adjunto da Clínica Oftalmológica da Policlínica Geral do RJ).

Retorna à Fortaleza, e ingressa na Santa Casa de Fortaleza para prestação de serviços médicos, em 1904.



### Santa Casa da Misericórdia de Fortaleza Mesa Administrativa 1961 – Ano do Centenário

De pé, da esquerda para a direita mordomos José Vilar de Andrade, Dr. Manoel Albano de Amora (Mordomo do Patrimônio), Armando da Silva Martins, Ananias Frota de Vasconcelos (Mordomo do Cemitério), Dr. Edson Burlamaqui (Procurador Geral), Dr. José Bonifácio de Sousa, Raimundo Gutemberg Teles, Dr. Bráulio Bezerra Lima, Dr. César Wagner Studart Montenegro. **Sentados** na mesma ordem, Miguel Santiago Gurgel do Amaral (Secretário), Desembargador Virgílio Firmeza, Desembargador Feliciano de Athaide (Provedor), Antônio Rodrigues Carneiro (M do Hospital Psiquiátrico), Comendador Luís Sucupira (Tesoureiro), e o Sr. Aziz Ary (Cônsul da República do Líbano).



# Inteligência em Saúde: Conceitos, Aplicações e Perspectivas

**Prof. Dr. Marcelo Alcantara** - CRM: 6702 / RQE: 14435

Médico Pneumologista e Intensivista


PhD pela Universidade Federal de São Paulo - UNIFESP

Prof. Associado de Pneumologia e Terapia Intensiva da Universidade Federal do Ceará

Idealizador e fundador da Plataforma Xlung para Ensino sobre Ventilação Mecânica

Idealizador do Capacete ELMO para suporte respiratório

Diretor de Inovação da Santa Casa da Misericórdia de Fortaleza

 @marcelo\_alcantara\_md



**A** inteligência em saúde representa a integração de tecnologias como a inteligência artificial (IA), a Internet das Coisas (IoT) e big data, para transformar os cuidados de saúde, tornando-os mais personalizados, eficientes e baseados em ciência de dados. Algoritmos computacionais complexos capazes de aprender e se adaptar passam a ser usados no auxílio ao diagnóstico, ao tratamento e na gestão de sistemas de saúde.

Uma das maiores vertentes da IA na saúde é a melhoria do cuidado com os pacientes. Dispositivos tipo IoT permitem o monitoramento remoto em tempo real de sinais vitais, níveis de glicose e outros dados biológicos e ambientais, possibilitando intervenções antes que uma condição se agrave. Além disso, a IA pode ajudar na formulação de planos de tratamento personalizados a partir de análises de grandes bases de dados e apoiar ações de telessaúde.

Um dos graves problemas atuais para os profissionais de saúde consiste no tempo despendido no registro de procedimentos, prescrições, e avaliações dos pacientes em sistemas eletrônicos mais voltados a documentar os mesmos do que a auxiliar o profissional na execução ágil dessas tarefas. Novos sistemas com IA podem otimizar a execução de atividades administrativas ou gerenciais, favorecendo a alocação de tempo dedicado ao contato com pacientes e familiares, humanizando e qualificando a relação entre os mesmos. Além disso, sistemas de gerenciamento eletrônico de medicamentos auxiliam na redução de erros de prescrição e administração, melhorando a segurança do paciente.

Para gestores, a IA pode oferecer soluções que melhorem a eficiência em diversas operações.

Algoritmos preditivos já ajudam na gestão de leitos e no controle de estoques, otimizando a alocação de recursos e reduzindo custos. Ferramentas como business analytics podem apoiar a sustentabilidade de sistemas e de instituições de saúde quanto a aspectos financeiros, recursos humanos, simulações de cenários futuros, planejamento e ações estratégicas.

No curto prazo, espera-se que a IA continue expandindo seu uso na saúde digital. Verifica-se um notável progresso em sistemas de prescrição, análises de imagens para diagnóstico precoce de câncer e outras aplicações. No médio prazo, a medicina de precisão poderá ser potencializada, com tratamentos personalizados, levando em conta informações genéticas, comportamentais e de condições socio-ambientais dos pacientes. A inteligência em saúde vem redefinindo a Medicina, sendo essencial na transformação digital da saúde. Ela requer também discussões éticas e regulatórias quanto à privacidade, à segurança de dados e ao papel humano central na tomada de decisões.

A nova Diretoria de Inovação da Santa Casa, não obstante a crise financeira profunda da instituição, tem atuado na constituição do Centro de Inteligência em Saúde da Santa Casa, o CISCA, cuja missão maior consiste em implementar a transformação digital da instituição de forma inteligente, inovadora e humana. O CISCA poderá ser um importante meio para o desenvolvimento institucional da Santinha, inserindo-a de forma estratégica no ecossistema de inovação em saúde.

Rajaram, Sandhya; Gupta, Shreya; Medhi, Bikash. Digital medicine, intelligent medicine, and smart medication system. Indian Journal of Pharmacology 56(3):p 159-161, May-Jun 2024.

# Conquiste visibilidade junto a sociedade cearense

A Revista da Santa Casa é uma publicação de extrema importância para a área da saúde no Ceará, servindo como um marco para a disseminação de conhecimento desde o ano 2000. Em suas mais de duas décadas de existência, a revista tem se consolidado como uma fonte confiável e respeitada para profissionais da saúde, pesquisadores e estudantes, trazendo à tona discussões atualizadas e relevantes para o campo médico.

Além disso, a revista reforça o compromisso da Santa Casa de Fortaleza com a educação continuada e a formação de novos profissionais, ao mesmo tempo que documenta a evolução do cenário da saúde no Ceará, servindo como uma referência histórica para as futuras gerações.

A publicação atua também como um elo entre a Santa Casa e a sociedade, divulgando a importância da nossa querida instituição que completou 163 anos salvando vidas, seu trabalho, projetos e suas conquistas. O médico e historiador, Barão de Studart, disse há mais de 100 anos. "A Santa Casa tem prestado inestimáveis serviços as causas dos miseráveis, enxugando tantas lágrimas...".

Anunciar na Revista da Santa Casa oferece uma oportunidade única de alcançar um público altamente qualificado, garantindo que sua publicidade atinja formadores de opinião e decisores estratégicos. Além disso, ao associar sua marca a um veículo de grande impacto, sua empresa ganha visibilidade e confiança, ampliando sua presença no mercado.

A Revista da Santa Casa destaca-se por sua ampla circulação e recepção positiva entre profissionais de saúde, autoridades, empresários e profissionais liberais. Anuncie seus produtos e serviços conosco e conquiste visibilidade junto a sociedade cearense.



*Luís Marcelo Benevides de Paiva*

**Luís Marcelo Benevides de Paiva**  
Jornalista MTb 4780  
Editor da Revista da Santa Casa  
@revistadasantacasa

# ANUNCIE na Revista de Saúde do Ceará



Publicação de saúde desde o ano 2000, experiência e credibilidade. Impressa e Digital.

Anunciar na Revista da Santa Casa é apresentar seus produtos e serviços a um seleto grupo da sociedade cearense. Médicos e demais profissionais da saúde, autoridades, empresários, profissionais liberais, formadores de opinião.



**Marcelo Paiva**  
Jornalista MTb 4780  
Editor



# Governo do Ceará

## anuncia parceria para gestão da Santa Casa da Misericórdia de Fortaleza



**Ana Flávia Gomes**  
Ascom Casa Civil - Texto  
Carlos Gibaja - Casa Civil - Foto



**D**iante das dificuldades que levaram à redução da capacidade de atendimento do hospital filantrópico Santa Casa de Misericórdia de Fortaleza, o Governo do Ceará anunciou, em entrevista coletiva no dia 12 de setembro, a articulação de parceria para apoio emergencial à instituição. Participaram do pronunciamento o governador Elmano de Freitas; a secretária da Saúde do Ceará, Tânia Mara Coelho; e o provedor da Santa Casa, Vladimir Spinelli.

O propósito é apoiar a sustentabilidade financeira da Santa Casa, não apenas com aporte financeiro, mas também com parceria de supervisão e monitoramento de gestão, por meio da Secretaria da Saúde do Ceará (Sesa).



O governador **Elmano de Freitas** detalhou as negociações, que incluem o suporte do Ministério da Saúde: “Entendemos que era necessário buscarmos uma

aproximação maior e uma parceria com o governo federal e a própria Santa Casa para colaborarmos com a sociedade cearense. A Santa Casa tem mais de 200 leitos, com uma condição ímpar e em uma sociedade que precisa muito dela. Temos uma Santa Casa fortalecida é muito importante para o Sistema Único de Saúde (SUS). A ministra (da Saúde) Nísia Trindade se comprometeu com um incremento de recurso imediato para a Santa Casa, através do Governo do Estado”.

O levantamento de valores e a estratégia a ser proposta ao Ministério estão sendo providenciados para que logo a Santa Casa de Misericórdia de Fortaleza possa voltar a atender em capacidade máxima. Atualmente, o funcionamento de leitos é de cerca de 25% da capacidade e a realização de cirurgias, em torno de 20%. “Queremos, pelo menos até o começo de outubro, que seja o mais rápido possível, a definição da contratualização de leitos, se continua uma parte com a Prefeitura e uma parte com o Governo do Estado, ou se essa parceria envolverá todos os leitos. É do nosso interesse que sejam todos os leitos”, declarou Elmano de Freitas.



**Tânia Mara Coelho** destacou o papel estratégico da Santa Casa de Misericórdia para a realização de cirurgias, principalmente de média complexidade, e também para a formação de profissionais. “Entendemos que é uma unidade que não pode parar. Temos mais de 30 residentes na Santa Casa.

Os mais de 200 leitos da Santa Casa servem de retaguarda e para aumentar a capacidade cirúrgica do estado”, detalhou.

Com o fôlego financeiro capaz de arcar com os custos de retomada da média de 50 cirurgias por dia, o hospital filantrópico tende a se reorganizar financeiramente com a realização de procedimentos do Plantão Cirurgias, do Governo do Ceará, que dá vazão à fila por cirurgias eletivas e tem tabela acima do SUS.

Provedor da Santa Casa de Misericórdia de Fortaleza, **Vladimir Spinelli**, explicou que, de cada dez procedimentos, pelo menos sete são deficitários na realidade do hospital. São cerca de R\$ 100 milhões em dívidas. “Mais ou menos metade é com a Caixa Econômica Federal e a outra metade são dívidas com



fornecedores, prestadores de serviços e uma parte de encargos, que a gente tem parcelado. Sobre recursos a receber, estamos com junho, julho e agosto em atraso em termos de recursos do Município e recursos transferidos via Município, que não recebemos ainda. Também

recursos da lei da integralidade, que determina que a Prefeitura transfira R\$ 492 mil por mês num período de 24 meses, para pagar uma dívida de 18 meses atrás, que estamos com três parcelas em atraso”.

Agora, a combinação de emendas parlamentares e parceria com Ministério da Saúde e Sesa, abre novas perspectivas à unidade de saúde. “A Santa Casa continua como um hospital de caridade, queremos ajudar a população mais carente. Essa parceria fortalece muito esse espírito de luta de cada um de nós. Queremos chegar a pelo menos 75 cirurgias por dia. Temos condições para isso. O Governo do Estado é um parceiro que está nos ajudando a ser uma Santa Casa sustentável, que terá condições de pagar suas dívidas”, pontuou Spinelli.



## Audiência no Ministério da Saúde

Na quarta-feira, 11 de setembro, realizou-se uma audiência no Ministério da Saúde, em Brasília, para discutir a crise financeira enfrentada pela Santa Casa de Fortaleza. O encontro contou com a participação da Ministra da Saúde, Nísia Trindade, do Secretário Executivo do Ministério da Saúde, Swedenberger Barbosa, da Secretária de Saúde do Estado do Ceará, Tânia Mara Coelho, do deputado federal José Guimarães, do provedor da Santa Casa, Vladimir Spinelli, do diretor financeiro, Lima Neto, e demais assessores da pasta.

A reunião foi convocada para abordar os desafios

financeiros significativos que a Santa Casa de Fortaleza, importante instituição filantrópica, tem enfrentado nos últimos meses. Foram discutidas propostas para revisar os repasses financeiros, otimizar recursos e buscar novas fontes de financiamento e parcerias.

A audiência resultou na formulação de estratégias emergenciais para apoiar a Santa Casa de Fortaleza, garantindo que a instituição possa continuar oferecendo serviços essenciais à população. A colaboração entre todos os envolvidos foi considerada um passo importante para superar a crise financeira e fortalecer a saúde pública na região.

# Hospital São Carlos, reconhecido também pela sua expertise em cirurgia robótica.

O Hospital São Carlos oferece procedimentos robóticos que abrangem cirurgias urológicas, aparelho digestivo, ginecologia, cirurgia torácica e bariátrica, demonstrando compromisso com a inovação e o avanço da medicina.

- Facilidade de acesso a diversas estruturas do corpo;
- Maior amplitude de movimento;
- Maior visão da área a ser tratada;
- Redução da perda de sangue e do tempo de cirurgia;
- Menos desconforto no pós-operatório;
- Risco de infecção reduzido;
- Recuperação mais rápida.

**Endereço:** Rua Araken Silva, 236 - Dionísio Torres

## **Centro Médico**

**Endereço:** Rua Fotógrafo Ribeiro, 214 - Dionísio Torres.

**Contatos:** (85) 3034 8686 - (85) 98168 3618

**Segunda a sexta-feira:** 7h às 19h





 **SÃO  
CARLOS  
HOSPITAL**

REDE *D'OR*



Grupo  
**ICC**

## Santa Casa e ICC selam parceria para transformar o tratamento oncológico no Ceará



**N**o dia 4 de setembro, as instituições assinaram um termo de colaboração que inclui o compartilhamento de um avançado acelerador linear para a Unidade de Saúde Especializada São Vicente de Paulo. Este equipamento de ponta promete revolucionar a forma como o câncer é tratado, oferecendo uma radioterapia mais eficaz e menos invasiva.

O Instituto do Câncer do Ceará assume o serviço de radioterapia da Santa Casa, reforçando seu compromisso com a excelência no tratamento oncológico. Os pacientes oncológicos carentes são os maiores beneficiados por essa cooperação, pois passam a ser cuidados por uma instituição que oferece cuidado integral na oncologia.

Com a presença de líderes da Santa Casa, como o provedor Vladimir Spinelli Chagas; ex-provedor Luiz Marques; o diretor técnico, Dr. Gleydson Borges; a assessora jurídica, Geórgia Cysne; e a mordomo do

Hospital São Vicente de Paulo, Magda Busgaib; e do ICC, Lúcio Alcântara – Presidente Emérito; Caio Juaçaba, CEO; Pedro Meneleu CSO (diretor de estratégia) e Alberto Fiúza CAO (diretor administrativo), a cerimônia destacou o impacto positivo desta união para milhares de pacientes, reduzindo filas de espera e melhorando a qualidade dos tratamentos.

A Santa Casa da Misericórdia de Fortaleza é uma instituição de grande relevância para o estado, com uma longa história de contribuição significativa para a saúde da população. Sua atuação tem sido fundamental no atendimento a diversas necessidades médicas, especialmente para as camadas mais carentes da população.

Os laços institucionais entre o ICC e a Santa Casa sempre foram fortes, desde a instalação do primeiro ambulatório de oncologia do ICC nas dependências da Santa Casa em 1945. Esta parceria é um verdadeiro marco na saúde pública do Ceará, unindo forças para um futuro mais saudável e promissor para todos.



# STF, Transfusão de sangue e objeção de consciência: O que o médico precisa saber

## Isabele Cartaxo


Sócia do RWPV Advogados – Titular da área de Direito Médico e Negócios Empresariais

Sócia do Instituto de Mediação e Conciliação do Ceará – IMECC

Especialista em Direito Societário e Negócios Empresariais (UNIFOR)

Segunda Vice-presidente da Comissão de Direito Empresarial da OAB/CE

Membro da Comissão de Direito da Saúde e Direito Médico da OAB/CE

 @isabelecartaxo



A recente decisão do Supremo Tribunal Federal (STF) reconheceu o direito das Testemunhas de Jeová de recusar transfusões de sangue, fortalecendo a importância da liberdade religiosa, da autonomia do paciente e do consentimento esclarecido (e inequívoco) no contexto médico.

De acordo com o STF, a recusa de transfusão de sangue está condicionada ao cumprimento de alguns requisitos: paciente deve ser maior de idade, estar consciente, ser informado sobre o tratamento proposto (os riscos e as possíveis alternativas terapêuticas disponíveis, caso existam).

Nesse caso, é essencial que o Médico se resguardar com o Termo de Recusa de Tratamento, assinado pelo próprio paciente, além de registrar em prontuário.

Quando o tratamento envolver crianças e adolescentes, deve prevalecer o princípio do melhor interesse para a saúde e a vida desse grupo. A liberdade religiosa não autoriza que pais impeçam o tratamento médico de filhos menores de idade. Portanto, nesses casos, o Médico possui autonomia para escolher qual melhor tratamento para a saúde desse grupo de pacientes.

Nas situações em que o paciente não estiver lúcido, é necessário verificar a existência de documento de diretiva antecipada de vontade com a recusa terapêutica. Caso haja, a diretiva deve ser respeitada pelos profissionais de saúde, assim como pelos familiares.

Todavia, caso o paciente esteja inconsciente, inexistir qualquer documento de diretiva de vontade e o Médico não saiba da sua recusa, devem ser realizados todos os tratamentos que visam a preservação da vida.

O desrespeito à recusa terapêutica do paciente implica ao Médico cometimento de ato ilícito, passível de responsabilização ético, cível e criminal.

Além dessas questões, a decisão do Supremo Tribunal Federal (STF) também destaca que o Médico tem o direito à objeção de consciência, quando suas crenças ou valores entrem em choque com a decisão do paciente. Nesses casos, é fundamental o Médico garantir que outro profissional esteja disponível para prestar o cuidado necessário, evitando o abandono do paciente.

Essas situações evidenciam a necessidade de uma Medicina humanizada, onde o respeito às convicções do paciente deve ser equilibrado com a responsabilidade ética e legal do Médico; ressaltam também a relevância de documentar os atos clínicos de atendimento, um alicerce que sustenta o futuro da Medicina.

Por fim, a decisão do STF reforça a necessidade de uma comunicação clara e transparente entre Médico e paciente, buscando sempre alternativas viáveis que atendam às necessidades clínicas sem comprometer as crenças do paciente. Com isso, o exercício da Medicina se torna um espaço de diálogo e respeito mútuo, onde o bem-estar do paciente e a ética profissional caminham juntos.





## Santa Casa realiza primeira cirurgia hepática não anatômica com uso de ultrassom trans operatório

### Dr. Gleydson César de Oliveira Borges

(\*) - CRM: 7374 / RQE: 2644

Coordenador do Serviço de Cirurgia Geral e do Aparelho Digestivo da Santa Casa de Misericórdia de Fortaleza  
Diretor Técnico da Santa Casa de Fortaleza

@gleydson\_cesar\_borges

A Santa Casa da Misericórdia de Fortaleza realizou uma operação de alta complexidade dia 25 de setembro. O procedimento, que consistiu em uma hepatectomia lateral não anatômica, foi a primeira cirurgia hepática com uso de ultrassom trans operatório, equipamento que possibilita maior precisão durante a intervenção cirúrgica.

Além da possibilidade de o médico fazer um ultrassom durante a cirurgia, o aparelho ajuda a localizar lesões de forma mais rápida, programar de forma mais efetiva a ressecção (retirada de tecido estrutura ou órgão do corpo), diminuindo os riscos de prejuízos para o paciente.

A paciente apresentava um quadro de metástase hepática, ou seja, a expansão de um câncer do órgão de origem em direção ao fígado. Acompanhada pela Santa Casa há cerca de dois anos, a mulher já havia se operado contra um câncer de intestino e, durante exames de retorno, teve a metástase detectada.

“Apesar de ela ter operado o tumor, às vezes ficam células cancerígenas que ficam circulando, mesmo quando o paciente faz quimioterapia, e podem se alojar no fígado. Foi isso que aconteceu com ela. Tendo em vista que ela estava com essa lesão no fígado, nós decidimos realizar uma hepatectomia lateral não anatômica”, explica o cirurgião especializado em aparelhos digestivos da Santa Casa, Gleydson Borges.

A hepatectomia lateral citada por Gleydson é uma cirurgia na qual se retira parte do fígado, procedimento frequente em casos de câncer no órgão. O complemento “não anatômica” é dado devido ao uso do equipamento de ultrassom, conforme o médico.

Acompanhamento pós-operatório

A metástase na paciente só foi descoberta devido ao acompanhamento pós-operatório realizado na Instituição. A paciente segue sendo acompanhada pela Santa Casa por até cinco anos após a cirurgia, com retornos trimestrais no primeiro ano, de quatro em quatro meses no segundo ano e semestralmente a partir do terceiro ano.

“Esses acompanhamentos são fundamentais para a gente poder garantir a cura do paciente. Porque

*Equipamento garante maior precisão em procedimentos cirúrgicos; paciente operada passava por metástase hepática após uma primeira cirurgia contra câncer de intestino.*



Victoria Cândido, Alexandra Mano, Priscila Rocha e Gleydson Borges

se acontecer de aparecer um novo surgimento do tumor no local onde foi retirado, isto é, no sítio cirúrgico ou em outro local, uma metástase a distância, nós temos condições de detectar precocemente e poder atuar novamente”, acrescenta Gleydson.

Além de procedimentos hepáticos, a Santa Casa tem uma longa tradição de procedimentos de alta complexidade. Dentre os quadros atendidos pelo hospital, estão tumores de cabeça, pescoço, intestino, pâncreas, estômago e esôfago.

### Dr. Gleydson César de Oliveira Borges (\*)

Médico pela Universidade Federal do Ceará. Mestrado em Cirurgia e Especialidades Cirúrgicas - Universidad de Barcelona. Professor e Coordenador da Disciplina de Cirurgia da Unichristus. Membro Titular do Colégio Brasileiro de Cirurgiões - CBC. Membro Titular da Sociedade Brasileira de Cirurgia Minimamente Invasiva e Robótica - SOBRACIL, Membro Associado da Sociedade Brasileira de Cirurgia Bariátrica e Metabólica - SBCBM.



**Dr. Hidelbrando Mota Filho** – CRM: 11132 / RQE: 7164  
Urologista da Clínica Oncovie e da Santa Casa de Misericórdia de Fortaleza  
Fellowship em Laparoscopia e Cirurgia Robótica na  
Clinique Saint Augustin em Bordeaux na França  
Doutorado em Urologia pela FM USP  
Presidente da SBU Ceará 2024-25  
@urologia.cirurgiarobotica @nohce @clinicaoncovie



# Câncer de Próstata:

## Precisão no Diagnóstico Através da Biópsia Transperineal com MicroUltrassom ExactVU

O câncer de próstata é a neoplasia maligna mais comum entre os homens e, na maioria das vezes, não apresenta sintomas em sua fase inicial. Este é o momento em que o diagnóstico precoce é crucial, aumentando as chances de cura. A avaliação inicial é realizada por meio de exames como o toque retal e a dosagem do PSA. Contudo, as tecnologias para o diagnóstico têm avançado, oferecendo maior precisão e segurança aos pacientes.

Entre essas novas ferramentas, o MicroUltrassom ExactVU se destaca pela sua capacidade de fornecer imagens com resolução até 300% superior às do ultrassom convencional, permitindo a visualização de estruturas milimétricas, de até 0,07 milímetros. Isso possibilita uma identificação mais precisa das áreas suspeitas de câncer, aumentando a eficácia no diagnóstico.

A biópsia de próstata, realizada de forma tradicional, pode ser feita pela via transretal, mas a abordagem transperineal tem se mostrado superior. Com o auxílio do MicroUltrassom ExactVU, a biópsia transperineal oferece maior segurança contra infecções e uma precisão inigualável, especialmente para lesões em áreas de difícil acesso. Além disso, a fusão em tempo real das imagens de ressonância magnética com o microultrassom durante a coleta dos fragmentos prostáticos garante um diagnóstico mais acurado e personalizado.

Com essa tecnologia, o tratamento do câncer de próstata ganha um aliado importante, permitindo decisões médicas mais acertadas e oferecendo ao paciente um cuidado mais eficiente.



### MICROULTRASSOM EXACTVU™

O **MICROULTRASSOM** oferece uma **resolução 300% superior ao ultrassom convencional**, com precisão e acurácia comparáveis à ressonância magnética na identificação de lesões suspeitas na próstata.

RÁPIDO

PRECISO

SEGURO



*"Mais preciso para avaliação e monitoramento do câncer de próstata, melhorando a experiência do paciente."*

**Hidelbrando Mota Filho**  
Urologista ONCOVIE



ONCOVIE  
(85) 3108-9820

NOHC JOSÉ LOURENÇO  
(85) 98902-0650



# Coluna Café Soçaite

Por Iratua Freitas  
@iranoinsta - iratua@gmail.com



Olá,  
Com muito prazer, passo a colaborar com a Revista da Santa Casa, apresentando a coluna Café Soçaite, um mosaico de fotografias, que refletem a movimentação social do nosso Ceará. Aos cliques e textos.

## 12º Prêmio O Equilibrista

O Instituto Brasileiro de Executivos de Finanças (IBEF) realizou no Gran Marquise, a entrega do Prêmio Equilibrista. A premiação tem como objetivo reconhecer e homenagear executivos que se destacam por suas contribuições no desenvolvimento econômico e financeiro de suas organizações, bem como boas práticas de gestão empresarial. A vencedora desta edição do Prêmio Equilibrista foi Patriciana Rodrigues, presidente do Conselho de Administração das Farmácias Pague Menos. Também foi premiada, Luciane Sallas, diretora-executiva da M Dias Branco, que recebeu o prêmio Executivo de Finanças do Ano. Ambas se destacam por sua liderança exemplar, habilidades de gestão e contribuição significativa para o crescimento de suas respectivas empresas, consolidando-se como referências no cenário empresarial cearense e brasileiro. Já o Prêmio Empresa Padrão foi conquistado pela Solar Coca Cola, como modelo de referência.



■ Delano Macedo, Luciane Sallas, Patriciana Rodrigues, Aderson Uchoa e Antonio Miranda



■ Patriciana, Deusmar, Auricelia, Mario e Kaká Queirós



■ Deusmar Queiros e Beto Studart



■ Os irmãos Cláudio, Graça e Ivens Dias Branco Júnior



# Casa Cor Ceará 2024

Compartilhamos com vocês, alguns registros fotográficos, do momento da abertura da Casa Cor Ceará. o evento, que chega à sua 26ª edição, é realizado em um dos bairros mais históricos e culturais de Fortaleza, a Praia de Iracema, no prédio onde funcionava a antiga matriz das Casas Pernambucanas. 40 ambientes criados e pensados por uma seleção de excelentes profissionais de arquitetura, design e paisagismo.



João Soares, Neuma Figueiredo e Luciano Cavalcante



Roberto Pamplona, Luisa Cela, Preto Zezé e Neuma Figueiredo



Terezinha Ferreira Ary, Roberta Fontelles Philomeno e Magda Busgaib



João Soares e Norma Selma



Pedro Esdras, Neuma Figueiredo, Fausto Nilo, Edmilson Filho e Carol Figueiredo



Jeritza Gurgel, Luciano e Denise Cavalcante





**Homenagem do SINDUSCON** - Presidente do SINDUSCON Ceará, Patriolino Dias de Sousa foi o anfitrião de mais uma edição da festa anual em que o Sindicato reconhece o trabalho de muitas personalidades. Na foto ele aparece com sua esposa Renata e com a primeira dama do Ceará Lia de Freitas e o governador Elmano de Freitas um dos agraciados na noite.



**Duplo Brinde** - Ricardo Cavalcante, presidente da Federação das Indústrias do Estado do Ceará (FIEC), e Edgar Gadelha, diretor financeiro da entidade, presidente do Sindcarnaúba-CE e do Centro Industrial do Ceará (CIC), celebraram seus aniversários em um almoço no salão aberto da cobertura da Casa da Indústria.



**Posse** - Aconteceu na cidade do Crato, a solenidade de posse do escritor Cláudio Aguiar - referência da literatura brasileira contemporânea - como sócio honorário do Instituto Cultural do Cariri, que celebra 71 anos de existência. Marcos Cunha, Claudio Aguiar e Sandra Nanci.



**Contrapontos Visuais** - Os artistas visuais que formam o coletivo Kraft, reunidos na foto: Aline Basso, Cardoso Junior, Lia Sanders, Marcos Oriá, Paola Torres, Ana Débora Pessoa e Patrícia Lima Verde, realizaram no Centro Cultural Banco do Nordeste, a exposição "Contrapontos Visuais", reunindo a força criativa de oito artistas que compõem o Kraft - Atelier Coletivo e Espaço Cultural, um espaço de experimentação artística que se destaca pela pluralidade de vozes e expressões. Cada um desses artistas, com suas técnicas e estilos únicos, constrói uma narrativa visual singular que, ao se unir com as outras, forma um vibrante contraponto estético.



**Livro** - Organizado por Rosemberg Cariry, o livro "Cláudio Aguiar - Vida e Obra Literária" foi lançado na ARTIVO (Blecker Café) em homenagem aos 80 anos do escritor Claudio. Além do lançamento da obra, também acontecerá a exposição "Cláudio Aguiar um Caldeirão de Ideias" com o acervo de Aguiar. Jane e Francisco Ivo, Claudio Aguiar com a amada Celia e Rosemberg Cariry e Jura Maia Cariry



**Medicina** - A médica paraense Roberta Siqueira, com alma de paulista, apaixonada pelo Ceará, agora faz parte do staff da be.U Clinic. Aos 44 anos, sua filosofia é ajudar a construir saúde. Adepta da medicina integrativa. A be.U Clinic fica localizada no BS Design.



**Cadeira Ig** - Ana Brígido Aguiar, da Arvo Móveis, super feliz, com o fruto da parceria da marca com a arquiteta Camila Fiuza. Elas apresentam na CASACOR Ceará a cadeira Ig, uma peça que promete marcar a história do design brasileiro. A Ig, foi carinhosamente batizada em homenagem à D Ignez Fiuza, grande dama das artes do Ceará e avó de Camila. A peça é uma releitura contemporânea da cadeira de ferro criada por Dona Ignez e pelo artista Chico Filho, para o icônico restaurante La Bohème, na Praia de Iracema.



Para celebrar seus 20 anos de atuação, o renomado estilista Alysson Aragão realizou o desfile "Aly 20, Fashion Designer", que aconteceu no Salão Nobre do Ideal Clube. Um marco na cena da moda, celebrando a beleza e a elegância da mulher contemporânea em suas mais diversas formas e corpos.



**Feira de Cerâmica na Casa de Barro** - Kika Gurgel comandou com maestria e sucesso, a primeira edição da Feira de Cerâmicas e Artes Manuais na sua Casa de Barro. Um dia muito especial, apresentando peças de renomados artistas cearenses. Parte das vendas, foram doadas para o Lar Menino Jesus. Informações no @casadebarroce



**Favela Gala em São Paulo** - Organizado pela Gerando Falcões, aconteceu em São Paulo, o Favela Gala, evento beneficente, que tem como objetivo arrecadar doações para projetos que combatem a pobreza em comunidades de todo o Brasil. O Favela Gala contou com um leilão e reuniu empresários e celebridades, todos comprometidos em promover oportunidades e transformar realidades. O cearense Rutênio Florêncio - na imagem com Ticiana Rolim Queiroz - fundador do Instituto Pensando Bem e líder da Rede Gerando Falcões, participou do momento.



**Vivências Artísticas no Bangalô Refúgio - CASACOR CE** - Os arquitetos Sérgio Pires e Raul Tavares (Estúdio Moai) e Andréa Dall'Olio - com eles na foto - do ambiente Bangalô Refúgio da CASACOR CE 2024, receberam vários artistas, todos talentos cearenses, oportunidade em que fizeram uma Vivência Artística mostrando o processo criativo por trás de suas obras, revelando técnicas, inspirações e todo o encantamento do fazer artístico.



**Salão de Outubro** - Conferindo os 50 anos Salão de Outubro no Crato Tênis Clube, Dadora Guimarães, Rosemberg Cariry, Tiago Santana e Cleostenes Oliveira.



**Walker cidadão fortalezense** - Por proposição do Vereador Pedro Matos, o coiffeur Walker Santiago - o melhor da cidade - recebeu o título de cidadão fortalezense em solenidade realizada no Plenário Fausto Arruda, na Câmara Municipal de Fortaleza. Foi uma noite linda e uma merecida homenagem. Mais conhecido como Walker Cabeleireiro, há 20 anos representa o segmento aqui em Fortaleza, ele é natural da cidade de Quixerê, no interior do Ceará.



**Foco Thai** - Vicente Abreu apresentou na B Galeria da Fastframe a exposição "FOCO THAI" apresentando imagens da Tailândia. Andréa Dall'OLio assinou a curadoria e Davi Tavora representando a Galeria.



**Concerto na Capela** - Mais uma vez o tradicional Concerto na Capela, foi encantador. A linda Igreja do Pequeno Grande mais uma vez recebeu o evento, organizado pela AECIC - Associação das ex -alunas do Colégio da Imaculada Conceição, presidida por Marlene Mindello. Entre as atrações, Marcos Lessa, Leandro Cavalcante e Itauana Ciribelli. Edênia Brandão, Marlene Mindello e Lenise Queiroz Rocha.



**Homenagem do Espaço VIP** - Ainda repercutindo a premiação e a festa de 20 anos do Programa Espaço VIP da querida Mariana Feitosa, Dr Jório da Escóssia Júnior, foi agraciado como símbolo maior da odontologia estética do Ceará. Na imagem ele aparece com a filha Nathalia Escóssia - que também segue os mesmos passos do pai, e do seu avô Jório da Escóssia - e da anfitriã Mariana.





## A renovação e a excelência do Sindicato dos Médicos do Ceará



**SINDICATO  
DOS MÉDICOS  
DO CEARÁ**

**Dr. Max Ventura** - CRM: 22078

Presidente do Sindicato dos Médicos do Ceará

Graduado pela UFCA – Universidade Federal do Cariri

Médico-Legista pela Perícia Forense do Ceará

@sindicatodosmedicosdoceara

O sindicato dos Médicos do Ceará completou 83 anos em 29 de agosto de 2024, uma marca significativa para a entidade, que tem sido alicerce na valorização da profissão médica e na melhoria contínua da saúde no Estado. As comemorações não são apenas pela longevidade, mas também pela evolução contínua de uma organização que se reinventa para melhor servir seus associados e a população.

Atualmente, o Sindicato passa por uma fase de renovação, marcada por uma gestão moderna, democrática, transparente e, sobretudo, independente, com uma base de cerca de seis mil associados. Tem realizado um trabalho técnico com os diretores por todo o Ceará com a realização de visitas técnicas, envio de ofícios e realização de campanhas. O objetivo é ampliar o acesso da saúde para a sociedade e melhorar as condições de trabalho para os profissionais. Além de ações de transparência, como o Devedômetro, onde é divulgado todos os meses as cidades que estão cumprindo os acordos com os profissionais.

Um dos marcos mais importantes desta trajetória recente foi a conquista do selo Great Place To Work (GPTW) em 2021, um reconhecimento que atesta o Sindicato dos Médicos do Ceará como um dos melhores locais para se trabalhar. Pelo terceiro ano consecutivo, a certificação reflete um ambiente de trabalho positivo e de compromisso com o bem-estar dos colaboradores.

Em 2022, o Sindicato alcançou outra conquista notável: a certificação ISO 9001. Este sistema de gestão é um padrão internacional que estabelece a otimização de processos e a satisfação dos clientes, que, no caso do Sindicato, são os médicos. Esta certificação demonstra a eficiência e a qualidade dos serviços prestados.

Ao longo de sua história, o Sindicato dos Médicos do Ceará tem sido responsável por inúmeras ações em prol dos médicos e pela medicina de qualidade no estado. Desde campanhas para melhores condições de trabalho até a luta por salários justos e capacitação contínua, a entidade tem se mostrado incansável em buscar progresso, desenvolvimento e benefícios.

No seu 83º aniversário, a renovação e as conquistas recentes mostram que a entidade é mais forte e relevante do que nunca. A combinação de uma gestão inovadora, que busca unir ainda mais a categoria, faz do Sindicato dos Médicos do Ceará uma peça-chave no cenário da saúde estadual, defendendo incansavelmente os interesses dos médicos e promovendo a excelência na prática médica.

Esta trajetória de sucesso e comprometimento reforça a importância de uma entidade que não apenas comemora seu passado, mas que também olha para o futuro com confiança e determinação. O Sindicato dos Médicos do Ceará é, sem dúvida, um exemplo de como a união e a dedicação podem transformar uma profissão e a qualidade da saúde.



**CLÍNICA DE VACINAÇÃO**  
**DRA. NÚBIA JACÓ**

(85) 3133 5853    www.nubiajaco.com.br  
(85) 99165 9300    @clinicadranubiajaco

*Há mais de 50 anos  
protegendo gerações*



# É TEMPO DE UNIR E FORTALECER

## Estudante de Medicina, você pode contar com o Sindicato Estudantil

O Sindicato Estudantil é o núcleo acadêmico do Sindicato dos Médicos do Ceará que orienta e representa os estudantes de Medicina sobre temas que envolvem o ensino médico, a medicina e o trabalho médico no País.

**Arina Nobre**  
Presidente do  
Sindicato Estudantil

**CONHEÇA**

**O NOSSO**

**TRABALHO:**



**SINDICATO  
DOS MÉDICOS  
DO CEARÁ**



**SINDICATO  
ESTUDANTIL**







**Dr. Otaviano Benevides Alencar Araripe** - CRM: 1713 / RQE: 6252  
Neurocirurgia, Cirurgia de Coluna e Especialista em Dor.  
Membro da Academia Brasileira de Neurocirurgia, da Sociedade Brasileira de Neurocirurgia, da Sociedade Brasileira para o Estudo da Dor, da Sociedade Brasileira de Estimulação Magnética, do Departamento de Coluna da SBN, da Sociedade Brasileira de Coluna, do AOSpine Latin América e da North American Spine Society.

# Ozonioterapia:

conheça os benefícios do tratamento para dores na coluna com o Dr. Otaviano Araripe

Cerca de 27 milhões de brasileiros adultos sofrem com alguma doença crônica na coluna, de acordo com levantamento do Ministério da Saúde com o IBGE. Segundo a Organização Mundial da Saúde, a dor lombar só perde para a dor de cabeça como maior causa de ida dos pacientes aos consultórios médicos por todo o mundo.

Neurocirurgião e cirurgião de coluna com 50 anos de experiência, Dr. Otaviano Araripe é destaque no Ceará no uso de Ozonioterapia, procedimento terapêutico utilizado, entre outros fins, no tratamento das dores articulares e dores da coluna vertebral. Em especial nas hérnias discais.

A aplicação é simples, indolor e feita no consultório para tratamento de dores na coluna vertebral, hérnia discal cervical, torácica e lombar sem necessidade de cirurgia convencional. No seu consultório, em Fortaleza, Dr. Otaviano tem colhido excelentes

resultados no tratamento da dor dos seus pacientes, mostrando a eficácia do procedimento.

A Ozonioterapia atua de maneira anti-inflamatória e analgésica. "O ozônio é um produto natural, ocorre na natureza. Na Terra existe a camada de ozônio na atmosfera, que protege a Terra das radiações. Ele é produzido do oxigênio, a radiação ultravioleta vem, pega o oxigênio e transforma em ozônio, o O<sub>2</sub> passa a ser O<sub>3</sub>", explica o médico.

"O ozônio tem uma vida muito curta, de 20 a 30 minutos. Por isso é que é seguro, ele não fica no corpo. Eu faço a aplicação na coluna, por exemplo, e ele age rapidamente, ele tem uma ação anti-inflamatória dezenas de vezes mais potente que o corticoide. Depois ele volta pra forma simples de oxigênio.", complementa o especialista.

"Eu fiz esse tratamento há quatro anos, e de lá pra cá não houve mais necessidade de fazer, porque não





A prática não-invasiva e indolor tem apresentado alto índice de eficácia no tratamento de dores que atingem a coluna e as articulações.

## Impacto nacional e internacional

A Ozonioterapia já faz parte do sistema de saúde de vários países por todo o mundo há várias décadas. É o caso da Alemanha, Portugal, Espanha, Grécia, Turquia, China, além de 32 estados dos Estados Unidos da América, por exemplo.

No Brasil, o Ministério da Saúde incluiu a terapêutica entre as práticas oferecidas pelo SUS em 2018. No ano passado, também entrou em vigor uma lei que autoriza a prescrição da ozonioterapia como terapia complementar em todo o território nacional.

“Antes da ozonioterapia eu fazia sete, oito, até nove cirurgias de hérnia de disco por mês. Atualmente quando eu faço é uma. Tem mês que eu não faço nenhuma. Porque o ozônio resolve em mais de 90% dos casos. O que incomoda na hérnia de disco é a dor, e a dor vai diminuir na primeira aplicação”, detalha o Dr. Araripe.

Como previsto em lei, a ozonioterapia só pode ser aplicada por profissional de saúde de nível superior inscrito em conselho profissional, como é o caso do Dr. Otaviano Araripe.



tive mais problema nenhum”, conta o empresário José Hilcatã. “Logo no começo você vai sentir a melhora, vai vendo a evolução da diminuição das dores. É que nem aplicar uma injeção, você chega aplicou e vai embora, não perde muito tempo”, completa.

Já o comerciante Caliope Filho está na sétima aplicação na clínica do Dr. Araripe. “Eu tenho problema de coluna já há muitos anos, um acidente que eu tive lá atrás e que com o tempo causou três hérnias de disco. Eu tive uma crise muito forte de coluna, e através de um

amigo eu tive conhecimento da ozonioterapia”, relata o paciente.

Caliope descreve a melhora na qualidade de vida como uma bênção. “A partir da primeira aplicação eu já reagi bem, me senti melhor. Na segunda aplicação já não senti quase mais dores. E eu achei fantástico porque eu estava pensando em uma cirurgia, que é uma coisa muito invasiva, de recuperação muito mais complicada e difícil”, conta.

Entre em contato com o consultório através do telefone **(85) 3224-9600 / 3244-3838** e saiba mais sobre a ozonioterapia e o tratamento de dores na coluna vertebral, hérnia discal cervical, torácica e lombar sem necessidade de cirurgia convencional.



**Dr. Otaviano Araripe**

neurocirurgia • cirurgia de coluna • especialista em dor

 **(85) 9.9981-3531**

Rua. Pereira Filgueiras, 1805- Aldeota

# PRECISÃO E INOVAÇÃO NO COMBATE AO CÂNCER COM RADIOTERAPIA AVANÇADA



## Equipe de Físicos do CRIO:

Anderson Sorgatti, Guilherme Casabona, João Pedro Dentello, Lais Forner e Nelson Júnior Gonçalves

📍 @centrodeoncologiacro

O Centro Regional Integrado de Oncologia (CRIO) tem como objetivo principal promover o tratamento interdisciplinar dos pacientes, proporcionando recursos humanos e tecnológicos para prevenir, confirmar e tratar as neoplasias. O CRIO é um centro de tratamento de câncer habilitado pelo Ministério da Saúde como uma Unidade de Alta Complexidade em Oncologia – Unacon, que oferece uma assistência geral e especializada.

As Unacons oferecem tratamentos de radioterapia, estes, no qual se utilizam radiações ionizantes, por exemplo, os raios-X, que são um tipo de energia para destruir as células do tumor ou impedir que elas se multipliquem.

A radioterapia pode ser feita de duas maneiras, braquiterapia e teleterapia (radioterapia externa). A braquiterapia utiliza uma fonte de radiação que é colocada junto ao tumor, através de aparelhos específicos, e pode ser utilizada em diversos casos, sendo o tratamento de colo uterino o mais comum. Na teleterapia, a radiação é emitida por um aparelho chamado acelerador linear, que fica afastado do paciente e direcionado ao local a ser tratado.

O departamento de radioterapia do CRIO, dispõe de equipamentos para tratamento das duas modalidades. Para braquiterapia, nosso departamento utiliza a fonte de Iridio-192 (Ir-192) e o afterloader da empresa Elekta, utilizado na rotina para os tratamentos ginecológicos.

Para a radioterapia externa, o setor possui 5 aceleradores lineares, sendo: Versa HD e Harmony Pro da empresa Elekta, Artiste, MD2 e Primus da empresa

Siemens. Eles são utilizados para tratamentos de diferentes regiões anatômicas, possibilitando realizar técnicas de Radioterapia Conformacional (3D), Radioterapia de Intensidade Modulada (IMRT), Radioterapia Volumétrica Modulada (VMAT), dentre outras técnicas mais complexas, como radiocirurgia de sistema nervoso central (SRS) e extra-craniana (SBRT/SABR).

Os aceleradores lineares Versa HD e Harmony Pro são os mais recentes adquiridos pela instituição, eles são projetados para oferecer alta precisão e eficácia no combate ao câncer tendo como a principal vantagem, a capacidade de entregar doses de radiação extremamente focadas no tumor, preservando ao máximo os tecidos saudáveis ao redor. Devido a essas características são utilizados para os tratamentos de SRS e SBRT/SABR, que utilizam altas doses de radiação em poucas frações.

A precisão e acurácia desses equipamentos, está associado a Radioterapia Guiada por Imagem (IGRT), que auxilia no posicionamento do paciente em cada aplicação do tratamento, a verificação é feita utilizando o Cone Beam-CT (CBCT) antes e durante as sessões de radioterapia.

Além do parque tecnológico, o departamento de radioterapia do CRIO, dispõe de uma equipe multidisciplinar altamente qualificada, composta por médicos, físicos médicos, dosimetristas, enfermeiros, técnicos de enfermagem, técnicos e tecnólogos de radiologia. Estes profissionais são responsáveis pelo acolhimento, acompanhamento e entrega do tratamento, buscando a excelência e a humanização em todas as etapas, proporcionando o melhor aos nossos pacientes.

# CRIO

Excelência no Tratamento de Câncer



**Credenciada pelo Ministério da Saúde como UNACON, nossa unidade de alta complexidade em oncologia oferece infraestrutura de ponta e serviços humanizados. Atendemos às necessidades dos pacientes de convênios, particulares e SUS, com foco em prevenção, diagnóstico, tratamento e pesquisa do câncer. Escolha excelência e segurança para cuidar da sua saúde.**

## Serviços

- Radioterapia
- Braquiterapia
- Betaterapia
- Quimioterapia
- Imunoterapia
- Hormonioterapia
- Hematologia
- Consultas oncológicas
- Pesquisa clínica
- Psicologia
- Fonoaudiologia
- Terapia Ocupacional
- Farmácia
- Nutrição
- Serviço Social
- Enfermagem
- Fisioterapia
- Laserterapia
- Cirurgia Oncológica
- Tomografia
- Ultrassonografia
- Mamografia
- Cintilografia
- Exames Laboratoriais
- UTI

## Ambulatório de especialidades médicas

- Aparelho Digestivo
- Cabeça e Pescoço
- Dor
- Ginecologia
- Mastologia
- Otorrinolaringologia
- Oncogenética
- Tórax
- Urologia

## Direção

**Dr. Francisco Álvaro de Andrade Neto**  
DIRETOR PRESIDENTE | DIRETOR TÉCNICO MÉDICO | CRM 1733

**Dr. Paulo Ernesto Montenegro Cavalcante**  
DIRETOR ADMINISTRATIVO

**Dra. Suely Maranhão Barros de Oliveira Kubrusly**  
DIRETORA FINANCEIRA

**Dr. Randal Pompeu Ponte**  
DIRETOR TÉCNICO

**Consulte os convênios aceitos**





# A saúde começa pela boca

**Dra. Cecília Gondim** - CRO 3449  
Especialista em Periodontia  
@draceciliagondim



A periodontia é uma especialidade odontológica que tem como foco o estudo, prevenção e tratamento de regiões relacionadas aos tecidos de sustentação e proteção dos dentes, como gengiva, ossos e o ligamento periodontal. Sua importância é tão grande que se torna a base para diversas especialidades da profissão.

De acordo com levantamento realizado pela Sociedade Brasileira de Periodontia (SOBRAPE), cerca de 75% da população adulta acima de 25 anos sofre com patologias periodontais, sendo elas uma das principais responsáveis por perdas de dentes em adultos.

A boca tem ligação direta com o resto do organismo e os pacientes que sofrem com as doenças periodontais precisam ter atenção redobrada quanto aos riscos dessa patologia, pois elas podem causar complicações sistêmicas que afetam outras regiões do

corpo, como o coração, devido à presença de bactérias na corrente sanguínea. Alguns exemplos dessa estreita relação com os problemas sistêmicos do organismo são:

- Doença cardíaca (infarto);
- Doenças respiratórias;
- Diabetes mellitus;
- Recém-nascidos prematuros e de baixo peso.

As principais doenças periodontais são gengivite e periodontite.

A gengivite é uma inflamação da gengiva, geralmente causada pelo acúmulo duradouro de placa bacteriana - conhecida também como biofilme - ao redor dos dentes. A gengivite é o estado inicial da doença periodontal e se manifesta a partir de uma inflamação do tecido gengival.

## CLÍNICAS NOHC E ONCOVIE

Reunimos **prevenção, diagnóstico e tratamento**, com foco total nas necessidades dos pacientes. Utilizamos tecnologia de ponta e contamos com uma equipe comprometida, seguindo uma abordagem multidisciplinar que garante cuidado de excelência, tudo isso em um ambiente acolhedor e integral



**ONCOVIE**  
Av. Sen. Virgílio Távora, 1070A



**NOHC**  
R. Dr. José Lourenço, 938



**NOHC**  
Av. Santos Dumont, 5753. (São Mateus)

É mais simples prevenir o risco de inflamações e controlar a doença quando ainda está no estágio de gengivite. Nessa fase, a doença é mais fácil de ser tratada e pode ser revertida por meio de remoção mecânica da placa bacteriana em consultório (limpeza profissional) e de uma higiene oral rigorosa.

Se não for tratada, essa inflamação pode atingir outras estruturas e evoluir para a periodontite, que acomete os tecidos profundos do periodonto.

Esta condição é muito grave e pode se espalhar para as veias periodontais e osso alveolar, que prendem os dentes à boca. E agravando-se, a periodontite pode levar à perda do dente.

As doenças periodontais geralmente estão associada a uma higiene bucal inadequada, o que torna o meio bucal um local propício para a proliferação de bactérias.

Além da má higiene oral e do acúmulo de biofilme, existem outros fatores que podem influenciar o surgimento e evolução das doenças periodontais.

A maioria deles está ligado a condições sistêmicas e/ou hábitos de vida do paciente. É o caso de:

- Alterações hormonais;
- Distúrbios psíquicos e emocionais;
- Doenças genéticas e sanguíneas;
- Uso de medicamentos;
- Imunidade baixa;
- Pré-disposição genética;
- Consumo excessivo de bebidas alcoólicas;
- Tabagismo;
- Diabetes;
- Obesidade

Os principais sinais e sintomas da gengivite são:

- Mau hálito
- Dores
- Sangramento gengival espontâneo ou mediante escovação e uso de fio dental;
- Sensibilidade, vermelhidão e edema na região da gengiva;
- Alterações no contorno e consistência mole;

Pacientes com periodontite costumam apresentar os mesmos sintomas de gengivite, porém de forma mais intensa e acompanhado de outros sintomas, como:

- Retração gengival;
- Perda óssea;
- Mobilidade dentária;
- Perda dental;
- Problemas funcionais e estéticos

Caso o estágio da periodontite já esteja mais agravado, também é possível fazer um tratamento para reduzir os danos à saúde bucal. Porém muitas vezes a doença é capaz de comprometer a saúde bucal e sistêmica de forma irreversível. Tudo vai depender do grau da doença.

Manter hábitos saudáveis é uma forma de preservar a saúde periodontal. Alguns exemplos a serem adotados são: ter uma dieta balanceada, evitar consumo excessivo de álcool, evitar o tabagismo, praticar atividades físicas, cuidar da saúde mental, ir ao dentista com frequência. É essencial buscar ajuda de um profissional especializado para diagnosticar e tratar problemas bucais de forma precoce, antes que se agravem ou se tornem crônicos.

+ DE 30 ESPECIALIDADES

+ DE 10 ANOS DE EXCELÊNCIA

NÍVEL 2 ACREDITAÇÃO ONA PLENO

ONCOVIE  
(85) 3108-9820  
NOHC JOSÉ LOURENÇO  
(85) 98902-0650



# A importância da simulação realística no ensino médico

**Dr. Luiz Gonzaga de Moura Júnior** - CRM 3225

Simulação Realística no Ensino da Cirurgia

Titular da Academia Cearense de Medicina

Professor da UECE

Orientador do Mestrado Unichrsitus

@drluizmourajr / @nucleodoobesodoceara

No campo do treinamento, o laboratório de simulação realística proporciona facilidade para aquisição de habilidades para alunos de graduação, residência médica e pós-graduação *stricto sensu*. Não se justifica o uso de paciente, na chamada curva de aprendizado, à custa do ser humano, sujeito a alta prevalência de morbimortalidade, até que o cirurgião adquira habilidade, experiência e proficiência. A habilidade inicial deve ser adquirida nos laboratórios de habilidades, em modelo de treinamento por meio de simuladores. Tudo isto desencadeou ao longo da história, reflexões éticas, técnicas, filosóficas e religiosas direcionadas para a pesquisa, treinamento e ensino em animais vertebrados.

Portanto, os animais devem ser utilizados dentro dos princípios éticos do Comitê Institucional de Ética em Pesquisa com base na Declaração de Helsinque e no Guideline for the Care and use of Laboratory Animals. USA, 1996 (National Institute of Health, Washington, DC). E cada vez mais substituído (Replacement) por métodos alternativos, que podem ser: cultura de células e tecidos, sistemas inertes e simuladores. Este último pode perfeitamente ser útil no treinamento inicial, de novas técnicas cirúrgicas, como videocirurgia, microcirurgia e robótica, bem como no ensino de técnicas operatórias para aluno de graduação e residentes de cirurgia.

A melhora das habilidades cirúrgicas ocorria, frequentemente e somente, com treinamento na sala de operação. Nos anos recentes, diversos centros têm estabelecido que laboratórios de habilidades cirúrgicas são essenciais para a educação cirúrgica, com o objetivo de promover o refinamento desta habilidade para aplicação clínica e são imprescindíveis na plataforma curricular da educação cirúrgica para promover segurança ao paciente na sala de operação.

Desenvolvemos, em nosso doutorado, o Modelo de Treinamento em Vídeo Cirurgia por Meio de Simulador Real de Cavidade Abdominal, onde consta a implantação de um Laboratório de Habilidades Cirúrgicas para treinamento de suturas manuais, instrumentais convencionais, e um simulador de



cavidade abdominal para endosuturas, endoanastomoses, e várias estações de técnicas e táticas de cirurgias minimamente invasiva, com *feedback* de absorção dos conceitos psicomotores por meio de Escala de Progressão de Habilidade e Proficiência em Vídeo Cirurgia.

Tal modelo, permitiu a implantação do Mestrado Profissional de Tecnologia Minimamente Invasiva e Simulação Realística, no Centro Universitário Unichristus e vários centros universitários e hospitais escolas do Brasil. Além de realizar cursos *lato sensu* de Vídeo Cirurgia e Robótica, em parceria com as sociedades de Cirurgia - Colégio Brasileiro de Cirurgiões, SOBRACIL, Sociedade Brasileira de Cirurgia Bariátrica e Metabólica, em congressos, jornadas e educação continuada para jovens cirurgiões. A próxima e mais importante etapa é implantar, oficialmente por meio do Ministério da Educação, na matriz curricular das mais de quatrocentas residências de cirurgia, espalhadas por este imenso Brasil!



Bairro de Fátima

Mais de **20 especialidades** médicas entre consultas e procedimentos, e uma **estrutura de ponta** pra te atender.

ATENDEMOS DIVERSOS CONVÊNIOS, PARTICULAR E CARTÃO FIDELIDADE PRONTO MAIS.

**PRONTOCLÍNICA de Fortaleza**

Unid. Fátima  
R. Dom Sebastião Leme, 1115

Unid. Damas  
Av. João Pessoa, 4408

Informações e agendamentos:  
(85) **3305.9000**

Diretora Técnica - Dra. Vânia Queiroz - CRM 3747 | RQE-3992

CRM: 9932 / RQE: 15692 - MD, PhD

**Dr. Tiago Dias**  
Nutrologia

Algumas das minhas áreas de atuação

- Emagrecimento Saudável
- Performance Esportiva
- Distúrbios Metabólicos e Hormonais
- Qualidade de Vida

tiagorochadias

85.9.9722-7347

Blue D Clinic - Rua. Tibúrcio Cavalcante, 1435 - Aldeota

**Dr. Romulo Silveira**  
URO-ONCOLOGIA

M.D., Ph.D - CRM: 5525 RQE: 1807  
Urologista com atuação em:  
Uro-Oncologia e Cirurgia Robótica

Para agendar sua consulta:  
**85.98837.7070**

@dr.romulosilveira

INSTITUTO HIPÓLITO MONTE  
3º andar da Torre Norte - Ed. Duets  
Rua Dr. Gilberto Studart, 55

ONCOCENTRO  
Rua. Fotógrafo Ribeiro, 214

PRONUTRIR - ONCOLOGIA  
Rua. Atiliano de Moura, 530



### Davi Augusto Rodrigues

Consultor de Investimentos  
Planejador Financeiro com a certificação CFP®  
Fundador da VF Mais  
@daviaugisto.r



## Repensando a aposentadoria para o médico

**E**stava no meu escritório conversando com um cliente médico sobre seus objetivos financeiros e necessidade de patrimônio, e ele disse:

"Davi, quero me aposentar o quanto antes! Quero acumular um patrimônio rapidamente para não precisar mais trabalhar."

Esse cliente, com apenas 36 anos, despertou minha curiosidade pela urgência em se aposentar. Então eu perguntei: "Por que tanta pressa para se aposentar?"

Ele respondeu: "Minha rotina como médico é massacrante. Trabalho 70 a 80 horas por semana, às vezes mais. Minha qualidade de vida é baixa, e tenho pouco tempo para a família e amigos. Chego em casa exausto e ainda preciso responder mensagens de pacientes. Além disso, percebo que a medicina está sendo desvalorizada, e preciso trabalhar mais para compensar a redução de ganhos."

Como planejador financeiro e consultor de investimentos, já ouvi essa história de muitos médicos. Sei bem a importância de construir uma aposentadoria, mas vale refletir: o que realmente precisa ser feito é construir uma aposentadoria ou repensar e ajustar a rotina?

Muitos médicos veem a aposentadoria como a fuga mais rápida dessa rotina exaustiva. No entanto,

construir um patrimônio seguro para se aposentar leva tempo e exige novos aportes, o que só é possível trabalhando e gerando renda. Para mudar essa situação, é crucial que, além de planejar a aposentadoria a longo prazo, o médico repense e ajuste sua rotina no curto prazo.

Muitos dizem não conseguir reduzir a carga de trabalho devido aos altos custos familiares. Este pode ser um ponto de partida para repensar a rotina. Embora manter um bom padrão de vida seja importante, custos elevados exigem maior renda, resultando em mais trabalho.

Outro ponto a se considerar é que esses custos altos também fazem com que fique mais difícil juntar dinheiro para acumular um patrimônio. Nesse tipo de situação, é necessário entender que custos fazem sentido manter, e quais custos podem ser cortados para que a rotina e a carga de trabalho possam se tornar mais leve e tranquila.

Então perceba que é, sim, muito importante que o médico planeje sua aposentadoria no longo prazo. Mas é igualmente importante que o médico planeje e ajuste a sua rotina atual, para não esperar no futuro uma qualidade de vida e tranquilidade que já podem ser alcançadas no presente.



[www.jotuje.com.br](http://www.jotuje.com.br)

(85) 99921-4891

# Como Investem os Milionários Americanos: A Estrutura Profissional do Wealth Planner e o Método Fee-Based



Quando pensamos em como os milionários americanos investem, a imagem de carteiras planejadas, gráficos e muito dinheiro vem à mente. Mas, na realidade, muitos seguem um caminho acessível: contam com a orientação de um Wealth Planner (Planejador de patrimônio) e optam por um modelo de cobrança denominado "fee-based".

O Wealth Planner, é mais que um avaliador de investimentos; ele atua como um verdadeiro arquiteto das finanças do cliente. Para os milionários americanos, a função desse profissional é estruturar o patrimônio considerando todas as variáveis: segurança, crescimento e sustentabilidade ao longo dos anos. É uma abordagem holística que examina tanto os investimentos quanto aspectos importantes, como o planejamento fiscal e a sucessão familiar, garantindo que o patrimônio esteja protegido e que se expanda.

Uma particularidade na gestão patrimonial de muitos milionários é a modalidade de cobrança "baseada em taxas". Este modelo baseia-se em taxas fixas ou provisões para ativos administrados, em vez de comissões sobre produtos financeiros. Isso é uma vantagem, pois o foco do planejador de patrimônio fica na melhor estratégia para o cliente e não em vender produtos que geram comissões. É uma relação de

confiança, onde o cliente sabe que o consultor está priorizando seus interesses e objetivos, ao invés de se preocupar em oferecer algo apenas pelo retorno financeiro que ele geraria ao consultor.

Assim, ao contrário do que muitos pensam, investir como os milionários não significa apenas ter um grande patrimônio; trata-se de ter uma orientação especializada e alinhada aos objetivos pessoais, evitando conflitos de interesses e garantindo uma gestão transparente. É um método que organiza o patrimônio com consistência e responsabilidade, permitindo que o cliente sinta segurança nas suas decisões financeiras.

Com um Wealth Planner e o modelo fee-based, os milionários americanos mostram que, mais do que investir, o importante é fazer isso de forma estratégica, com o apoio de quem entende profundamente de gestão patrimonial e tem como prioridade seus resultados.

## Thiago Macedo (\*)

Proprietário do Escritório de Investimentos Sharks Capital, reconhecido por sua excelência em planejar e administrar patrimônio com foco em resultados sólidos e sustentáveis. Ao longo de sua carreira, Thiago Macedo consolidou uma confiança para alcançar resultados exclusivos na gestão de carteiras diversificadas, integrando planejamento financeiro, sucessório e tributário.



**Thiago Macedo (\*)**  
Wealth Planner e Especialista em Gestão Patrimonial  
Cttos: [investimentos@gruposharks.com.br](mailto:investimentos@gruposharks.com.br)  
@sharks.capital  
85 99793 6628







### Karina Nascimento

Especialista em seguros todos os ramos com certificação SUSEP: 221136714. Atuação de 12 anos no mercado segurador. @karinasnascimento\_



## Prepare-se para o Futuro: Como a Previdência Privada pode transformar sua aposentadoria



A previdência privada é um investimento de longo prazo para auxiliar na sua aposentadoria e garantir o futuro da sua família.

Pensar em aposentadoria e em previdência privada pode parecer uma ideia distante para algumas pessoas. Mas, ter segurança e independência financeira sem ter que abrir mão do padrão de vida atual pode ser a melhor escolha para o investidor que pretende aproveitar essa fase de maneira mais confortável.

### Qual é a diferença entre um PGBL e um VGBL?

Os planos de previdência privada VGBL e PGBL são planos de acumulação, ou seja, o investimento é composto durante um período e, no futuro, é revertido em renda. A principal diferença entre os dois planos é o tratamento tributário:

- **VGBL**, o imposto de renda (IR) incide apenas sobre os rendimentos. O VGBL funciona como um fundo tradicional de ações ou renda fixa, pelo que só se paga IR sobre os rendimentos.
- **PGBL**, o IR incide sobre o valor total a ser resgatado ou recebido sob a forma de renda. No entanto, as contribuições feitas para um plano PGBL podem ser abatidas do

Imposto de Renda em até 12% da renda bruta tributável, caso o titular opte pela declaração completa e seja contribuinte do INSS. Para garantir essa economia de impostos, basta que o investidor separe esses 12% de sua renda bruta tributável e invista em um PGBL. Assim, o valor poderá ser deduzido da sua base de cálculo para o IR já na declaração do ano seguinte.

Outros fatores a considerar na escolha entre um VGBL e um PGBL incluem a renda, a idade, os dependentes e as despesas dedutíveis do Imposto de Renda. Em determinadas situações, pode ser vantajoso ter as duas modalidades na carteira.

### Lembre-se!

É importante sempre procurar um profissional certificado pela SUSEP (Superintendência de Seguros Privados) que tenha atuação com boas seguradoras, para lhe dar suporte e acompanhamento, garantindo melhores fundos de investimentos.

Optar por um seguro de vida com cobertura por sobrevivência é mais do que uma decisão financeira; é uma escolha de vida que reflete um compromisso com o futuro e a segurança de quem você ama.

**COLÉGIO DIGITAL**  
**Elite**  
EDUCAÇÃO TÉCNICA

**CHEGAMOS A  
JACARECANGA E MUCURIPE**

ELITE DAMAS:  
Av. João Pessoa, nº 6302, Fortaleza Ce  
ELITE MUCURIPE:  
Rua Coronel Manuel Jesuino, nº225 - Fortaleza Ce  
ELITE JACRECANGA:  
Rua Guilherme Rocha, 1560- Fortaleza Ce

**NOVO ENSINO MÉDIO TÉCNICO 2025**

**RESERVA DE VAGAS** (85) 3292-0808 [www.colegioelite.com.br](http://www.colegioelite.com.br)

A INOVAÇÃO  
EM SAÚDE  
QUE VOCÊ  
PRECISA  
CONHECER:

# MICROBIOMA VAGINAL

CHEGOU O EXAME DE MICROBIOMA VAGINAL, UMA TECNOLOGIA INOVADORA QUE USA DNA PARA ANALISAR A SAÚDE ÍNTIMA COM PRECISÃO. ELE IDENTIFICA BACTÉRIAS E FUNGOS PRESENTES, AJUDANDO NA PREVENÇÃO E TRATAMENTO DE INFECÇÕES E OUTROS DESEQUILÍBRIOS. AGORA, VOCÊ PODE CONTAR COM UM ACOMPANHAMENTO MAIS DETALHADO E PERSONALIZADO PARA CADA PACIENTE. QUER SABER MAIS? FALE CONOSCO!



**Centro Visual  
Valter Justa**

[centrovisual.com.br](http://centrovisual.com.br)

[centrovisualvalterjusta](https://www.instagram.com/centrovisualvalterjusta)

**CUIDAMOS DA SAÚDE DOS SEUS OLHOS**



Cirurgia de Catarata

Cirurgia Refrativa: Hipermetropia, Miopia, Astigmatismo

Cirurgias de Retina e Plástica Ocular

Check up para Glaucoma, Retina, Catarata e doenças da córnea

Procedimentos a Laser para Glaucoma e Retina

Tratamento Olho Seco

Serviço de Odontologia

**Direção:**

**Dr. Valter Justa**

Unicamp, Retina Associates (USA)  
Pioneiro em cirurgia ocular  
com laser no Brasil  
CRM 794 / RQE 88

**Dra. Telma Justa**

Bascom Palmer Eye Institute (USA)  
Unicamp (SP)  
CRM 6800 / RQE 5319

**Dr. Daniel Justa**

Bascom Palmer Eye Institute (USA)  
Wills Eye Institute Philadelphia (USA)  
Hospital do Servidor (SP)  
CRM 8725 / RQE 3769

**Dra. Cecília Gondim**

Formada pela Universidade  
Federal do Ceará  
Periodontia, Dentística e Estética  
CRO 3449

ESTACIONAMENTO PRÓPRIO • Rua. Nogueira Acioli, 1146 • (85) 3254.7700 ☎ 99904.0001 ☎ 98211.3145





Isabelle Coelho  
CEO da Notto Essencial

@isabellecoelhovs

## O impacto das redes sociais

A bem pouco tempo, existiam muitas críticas aos profissionais que utilizavam as redes sociais para divulgar seus trabalhos – muitas dessas críticas eram respaldadas pelo Conselho Federal de Medicina (CFM), que desaconselhava o uso dessas plataformas para promoção da imagem do médico. A maior preocupação era com a imagem e o posicionamento do profissional, que poderia ser visto como um “charlatão”, alguém que só queria aparecer e não tinha autoridade suficiente para falar sobre determinado assunto.

Com a popularização e massificação das mídias sociais, atualmente se tornou – quase – uma obrigatoriedade utilizá-las para a divulgação de trabalhos, sejam eles científicos, laboratoriais ou, até mesmo, pequenos resultados clínicos promissores em consultórios médicos.

Diante da necessidade de um bom posicionamento, de propagação criteriosa de informações e, até mesmo, de rompimento com regras rígidas, o CFM revisitou suas restrições, permitindo ao médico um uso mais flexível da tecnologia. No entanto, surge a reflexão: já atingimos a maturidade necessária para entender até que ponto essa exposição pode ser favorável, sem se tornar “apenas” mais uma tarefa em uma profissão já tão sobrecarregada e cada vez mais exigente? Que rumo tomará a quantidade de informação disseminada e consumida?

Atualmente, as redes sociais funcionam como um grande currículo, uma verdadeira “porta de entrada”. Além de mostrar o trabalho do profissional, elas permitem detalhar a execução de procedimentos, promover a humanização e aumentar a proximidade com o paciente, que, por muitos anos, considerou o médico inacessível. O impacto dessas inovações tem melhorado significativamente a relação médico-paciente. A tecnologia proporciona mais transparência e, por consequência, mais efetividade e afetividade, favorecendo a comunicação e agilizando a prática médica.

Por outro lado, muitos médicos ainda são céticos em relação às redes sociais e não conseguem se destacar, sentindo a pressão para criar conteúdo. Essa pressão acaba por afetá-los negativamente, levando-os a limitar suas formas de divulgação.

Fechar-se no mundo virtual, esperando que o conteúdo viralize e traga fama e sucesso paralelamente, é esquecer o propósito original da carreira. Olhar além desse universo e sair da “bolha” pode (e deve) ser essencial para se diferenciar em meio a tantos profissionais semelhantes.

As mídias sociais são fundamentais atualmente, mas não têm utilidade se não houver atenção ao básico, que é a centralidade no paciente e suas necessidades vitais.

Portanto, o equilíbrio é essencial nesse processo de constante cobrança e atualizações permanentes. O principal critério de sucesso será a autenticidade no atendimento “um a um”. De nada adiantará viralizar se, dentro do consultório, além de solucionar problemas, o paciente não se sentir único e bem atendido.







# ÚNICA MARCA DE JALECOS EXCLUSIVA PARA HOMENS

ARTE EM ALFAIATARIA

Venha nos visitar no endereço:  
Rua Bárbara de Alencar, nº 1810 - Aldeota.

NOTTO.COM.BR

CONTATO : (85) 9 8122-8382



NOTTO



## Cansado de tentar e não ver resultados?

No **Núcleo do Obeso**,  
você tem o suporte  
especializado para  
**transformar sua saúde.**

Ligue agora e  
agende sua consulta:

(85) **3246-1031** 📞

(85) **99251-6429** 📱





**Dr. Pedro Javier Yugar Rodriguez** - CRM: 15714 / RQE: 10449  
Médico Graduado pela Universidade de Fortaleza. Especialista em Oftalmologia pelo Hospital de Olhos Leiria de Andrade.  
Sub-Especialista em Catarata, Refrativa e Retina Clínica & Cirúrgica.  
Preceptor do Instituto Cearense de Oftalmologia  
@drpedrojavier

## Os Benefícios da Cirurgia de Catarata: Avanços, Impactos na Qualidade de Vida e Evidências Clínicas

Muita gente já ouviu falar da tal da cirurgia de catarata, mas talvez não saibam da sua importância e dos benefícios de realizar esse procedimento no momento certo.

Ela é uma das principais causas de cegueira em todo o mundo, especialmente entre a população idosa. Com a crescente prevalência dessa condição, especialmente à medida que a expectativa de vida aumenta, a cirurgia de catarata ou Facetomia tem se consolidado como um dos procedimentos mais realizados no mundo. Além de recuperar a visão, os benefícios dessa cirurgia vão muito além da simples restauração visual, impactando diretamente a qualidade de vida e prevenindo complicações graves entre os idosos.

A catarata ocorre quando o cristalino, a nossa lente intraocular natural do olho, perde sua transparência, levando a uma visão embaçada e dificultando atividades cotidianas, como ler, dirigir e reconhecer rostos. O procedimento cirúrgico consiste na remoção do cristalino opaco e na substituição por uma lente intraocular (LIO) artificial, proporcionando uma visão mais nítida e clara.

Uma das grandes inovações da cirurgia de catarata nos últimos anos foi o desenvolvimento de LIO's multifocais. Essas lentes não apenas corrigem a visão distante, como também podem corrigir a visão de perto e intermediária, permitindo ao paciente a independência de óculos.

Esses avanços têm um impacto direto e significativo na qualidade de vida, pois a cirurgia atual permite que os pacientes realizem atividades diárias sem a limitação imposta pela dependência constante de óculos, promovendo

também uma melhora na estética, no aumento da autoestima e a redução dos gastos com óculos e lentes de contato.

A cirurgia também desempenha um papel crucial na saúde dos idosos. Vários estudos publicados mostram que o procedimento reduz significativamente o risco de quedas e lesões. Além disso, estudos correlacionam a realização da cirurgia de catarata precocemente com uma menor taxa de declínio cognitivo e na redução do risco de desenvolver alguns tipos de Demência e Alzheimer. Outros estudos sugerem que a correção da catarata resulta em uma melhora significativa nos sintomas de depressão e ansiedade, além de promover uma maior sensação de independência e controle sobre a própria vida.

A Facetomia é um marco na medicina oftalmológica, proporcionando benefícios não apenas no que diz respeito à melhora da visão, mas também na prevenção de complicações relacionadas ao envelhecimento, como quedas, demência e problemas psiquiátricos. Com o advento de novas técnicas cirúrgicas e lentes intraoculares personalizadas, esse procedimento não só restaura a visão, mas também promove a independência dos pacientes, melhorando sua qualidade de vida. A grande segurança e a eficácia da cirurgia de catarata, aliadas aos avanços nos equipamentos e tecnologias, fazem dela uma intervenção fundamental para a saúde ocular e o bem-estar geral da população, especialmente na faixa etária mais avançada.

Ver bem, viver muito bem.



**DR PEDRO JAVIER**  
OFTALMOLOGIA

(85) 3201-1000

*"Melhoro sua qualidade de vida cuidando da visão!"*

**Minhas especialidades:**

- ✓ Cirurgia Refrativa
- ✓ Cirurgia de Catarata
- ✓ Descolamento da Retina
- ✓ Doenças da Retina e Vítreo

CLDO - Av. Whashington Soares, 3000  
CLDO - Rua. Idelfonso Albano, 1373

drpedrojavier.com  
@drpedrojavier



CRM 15714 CE - RQE Nº 10449



# TOMOGRAFIA

## COMPUTADORIZADA MULTISLICE

### REALIZAMOS

- Tomografia
- Angiotomografias

### AGENDAMOS

- Ressonâncias
- Angioressonâncias
- Cintilografias

 (85) 3009-7555  (85) 99211-4842

 R. Barão do Rio Branco, 20  
(Santa Casa de Fortaleza)

Responsável técnico: Dr. Douglas Henning Pinheiro Aragão  
CRM: 13015 / RQE: 8227

 **SCI**  
I M A G E M  
C E N T R O





# Angiotomografia Computadorizada

## na prática clínica e cirúrgica: principais indicações e diferenciais

**Dra. Patrícia Maia Brasil**

CRM 15.270 / RQE 10.497

Médica Radiologista

Instagram @patimaibrasil

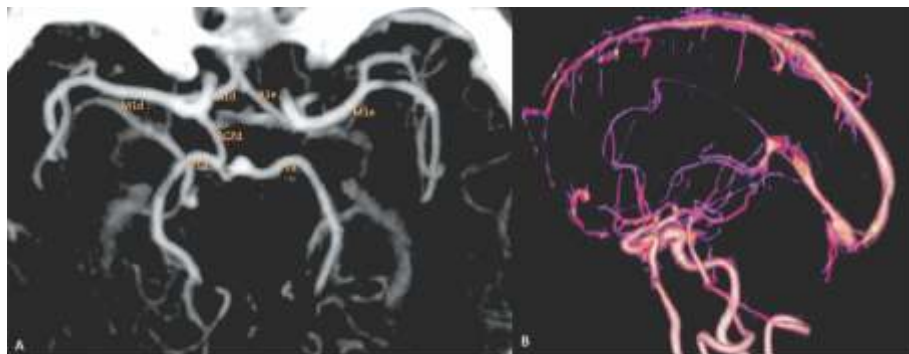
**A**ngiotomografia computadorizada (angioTC) consiste em uma modalidade de exame tomográfico que, utilizando uma técnica específica para a aquisição das imagens, enfatiza a avaliação das estruturas vasculares nos diversos segmentos do corpo, mais frequentemente direcionado aos vasos arteriais, porém também sendo possível avaliar as estruturas venosas, quando necessário. É realizada em aparelhos multislice, que são mais modernos e permitem a aquisição rápida dos exames, com a possibilidade de cortes mais finos e consequente maior número de imagens, gerando uma melhor resolução e reformatação do exame.

Assim como o exame tomográfico convencional, a angioTC tem as vantagens de ser um estudo acessível, pouco invasivo e de rápida execução, porém que deve ser indicado com critério e realizado após prévia avaliação do paciente, pois utiliza radiação ionizante e necessita do uso endovenoso do contraste iodado. Há a vantagem da aquisição conjunta das imagens dos tecidos adjacentes, em comparação com a angiografia do mesmo segmento, permitindo a detecção de alterações estruturais mais significativas nos órgãos adjacentes à avaliação vascular.

Várias especialidades médicas podem ser auxiliadas por essa categoria de exame (entre os principais, os neurologistas, neurocirurgiões, clínicos gerais, pneumologistas, intensivistas, emergencistas e cirurgiões vasculares, oncológicos e torácicos), seja para a investigação de doenças com acometimento vascular direto ou indireto e/ou seus mecanismos, bem como para a avaliação da sua extensão, gravidade e possíveis complicações, além do uso para o planejamento pré-cirúrgico e o acompanhamento pós-terapêutico.

Entre as principais regiões estudadas, com seus respectivos exames e indicações mais frequentes, podemos citar:

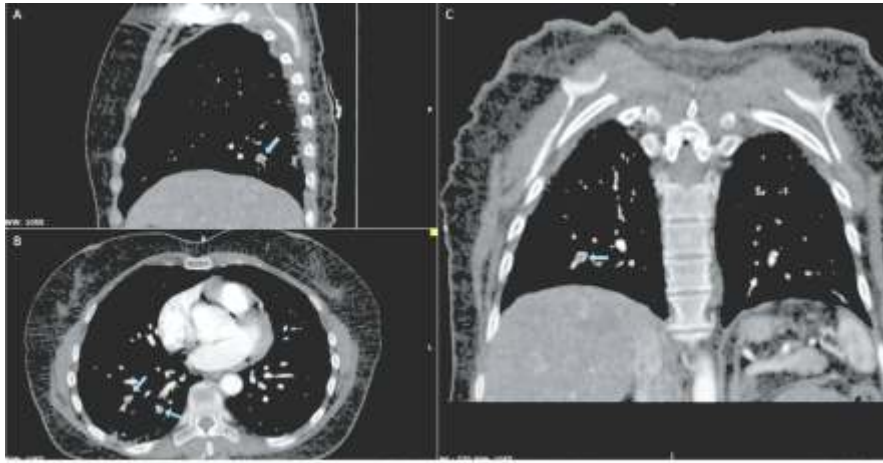
**-Cabeça e pescoço** (angioTC de Crânio e angioTC Cervical) - utilizada principalmente na investigação de acidente vascular encefálico ou de insulto isquêmico transitório (permitindo a detecção de oclusão e trombose arterial ou de estenose carotídea); de trombose venosa central (permitindo a detecção de oclusão/trombose venosa); de hemorragias subaracnóides (permitindo a detecção de aneurismas cerebrais); e nas hemorragias parenquimatosas cerebrais (na avaliação da presença de possíveis malformações vasculares e/ou de sangramentos ativos).



AngioTC de Crânio. Figura (A): Avaliação do polígono de Willis por reconstrução axial através do MIP. Figura (B): Reconstrução 3D do sistema arterial e venoso cerebral.

**- No tórax** (angioTC de Tórax) - utilizada sobretudo para a investigação de suspeita de tromboembolismo pulmonar (permitindo a detecção de oclusão e trombose arterial pulmonar, bem como dos seus achados agudos ou de cronicidade), mas também para avaliação

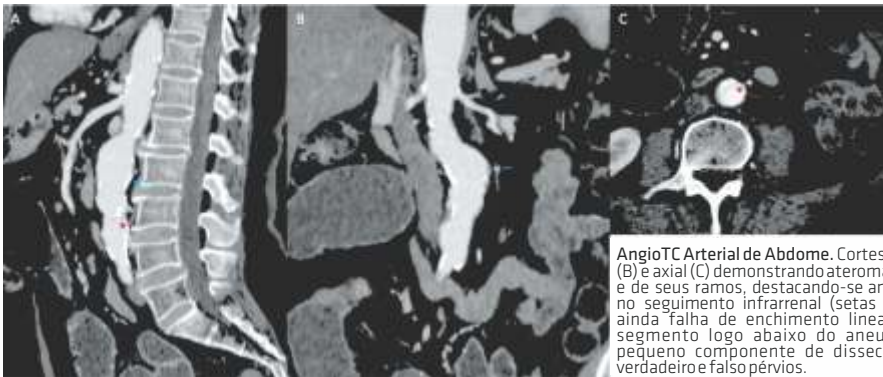
da aorta torácica e de seus principais ramos (investigação e acompanhamento de aneurismas e suas complicações, coarctação da aorta, malformações e variantes anatômica de interesse clínico-cirúrgico).



AngioTC Arterial de Tórax. Cortes sagital (A), axial (B) e coronal (C) demonstrando falhas de enchimento nos segmentos segmentares do lobo inferior do pulmão direito, compatíveis com trombos, confirmando a suspeita clínica de tromboembolismo pulmonar.

-Abdome e pelve (angioTC de Abdome e Pelve), utilizando-a para avaliação de aneurismas e de malformações vasculares (investigação, acompanhamento clínico ou pós-cirúrgico e avaliação de complicações);

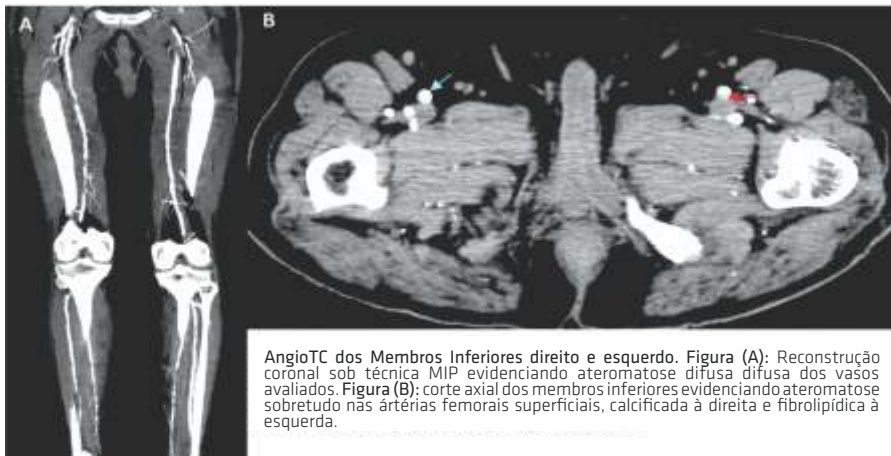
avaliação da correlação de lesões neoplásicas com as estruturas vasculares adjacentes (planejamento pré-operatório).



AngioTC Arterial de Abdome. Cortes sagital (A), coronal (B) e axial (C) demonstrando aterosclerose difusa aórtica e de seus ramos, destacando-se aneurisma fusiforme no seguimento infrarrenal (setas azuis). Observa-se ainda falha de enchimento linear intraluminal no segmento logo abaixo do aneurisma, indicando pequeno componente de dissecação, com lúmens verdadeiro e falso pérvios.

-Segmentos apendiculares (angioTC de Membros Superiores e angioTC dos Membros Inferiores) - utilizando-a sobretudo para investigação da doença arterial oclusiva periférica, mas também utilizada na

avaliação de malformações vasculares, complicações cirúrgicas ou de procedimentos e no acometimento vascular em traumas.



AngioTC dos Membros Inferiores direito e esquerdo. Figura (A): Reconstrução coronal sob técnica MIP evidenciando aterosclerose difusa dos vasos avaliados. Figura (B): corte axial dos membros inferiores evidenciando aterosclerose sobretudo nas artérias femorais superficiais, calcificada à direita e fibropláidica à esquerda.

Observa-se, portanto, a importância da angioTC, que, com imagens cada vez mais precisas, permite auxiliar de forma significativa a prática médica e

direcionar melhor a conduta e planejamento terapêutico do paciente.

# UMA PONTE PARA A TRANSFORMAÇÃO DA SAÚDE

**+50**  
Entidades  
acadêmicas



A Associação Nacional de Gestão, Empreendedorismo e Inovação para Transformação da Saúde (AGETS) está liderando um movimento que conecta inovação, gestão e empreendedorismo com o objetivo de transformar o futuro da saúde no Brasil. Composta por uma rede vibrante de mais de 50 entidades acadêmicas, ligas e empresas juniores, a AGETS se dedica à formação de lideranças capazes de navegar o complexo cenário da saúde, conectando academia, setor produtivo e outros atores essenciais para o avanço do setor.

## CONECTANDO STAKEHOLDERS E CRIANDO OPORTUNIDADES

AGETS atua como uma ponte estratégica que conecta diversos stakeholders do setor de saúde, incluindo gestores, empreendedores, acadêmicos e profissionais de diferentes áreas. Ao fomentar o networking entre esses agentes, a associação cria um ambiente colaborativo e dinâmico, no qual ideias inovadoras e novas oportunidades de parcerias e projetos surgem.

## NOSSA MISSÃO

A missão da AGETS é clara: formar lideranças que estejam prontas para solucionar os grandes desafios da saúde no Brasil. Em um período de grandes mudanças, onde a tecnologia avança rapidamente e jovens profissionais surgem como novas forças no setor, a associação busca transformar a formação médica, impulsionando o desenvolvimento de habilidades não técnicas e criando um ambiente voltado para a formação de líderes preparados para o futuro da saúde.

IGC LABS Yves Gurgel - Head de Inovação IGC Labs



II AGETS CONFERENCE



ESP-CE  
Dra Olívia Bessa  
Diretora de Pós Graduação  
em Saúde da ESP-CE



FDC Participação no Programa de Desenvolvimento de Dirigentes (PDD) da Fundação Dom Cabral



# AGETS

LIDERANÇA PARA UMA NOVA SAÚDE



## NOSSOS PILARES

A AGETS trabalha com quatro pilares principais: associativismo, formação de lideranças, comunicação estratégica e mobilização. Esses pilares garantem que os líderes formados pela AGETS tenham as competências necessárias para promover mudanças locais e de impacto duradouro.

## AGETS-CE: O PRIMEIRO ENTE FEDERATIVO

O AGETS-CE, primeiro ente federativo da associação, exemplifica a expansão regional da entidade e a crescente demanda por discussões sobre gestão e inovação no contexto cearense. Com uma comunidade vibrante de jovens médicos e profissionais da saúde, o AGETS-CE está focado em fomentar uma cultura de liderança que impactará diretamente o futuro da saúde no Ceará.

## EDUCAÇÃO CONTÍNUA: FORMANDO LÍDERES DA SAÚDE DO AMANHÃ


A AGETS Ceará foca em quatro pilares de liderança: empresarial, executiva, acadêmica/científica e política. Buscando a formação de líderes preparados para inovar e gerir o setor de saúde, com ênfase no empreendedorismo, gestão eficiente e pesquisa contínua. Essa formação é promovida por meio de visitas técnicas e educação contínua, que envolve pesquisas, relatórios e participação em cursos.



“Há mais de 25 anos cuidando de você”

**Exames de Ultrassom com e sem Doppler**

- Abdominal
- Aparelho Urinário
- Articulações
- Axila
- Carótidas e Vertebrais
- Mamas
- Membros
- Obstétrica
- Próstata
- Pélvico
- Tireoide
- Transvaginal

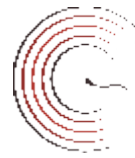
 85.9.9828-0064  
85.3224-4999

 [centrus.clinica](https://www.instagram.com/centrus.clinica)

NOVO ENDEREÇO: Medical Center  
Rua. Cel. Linhares, 950 - Sala 101 - Aldeota



# Fertilização In Vitro-FIV




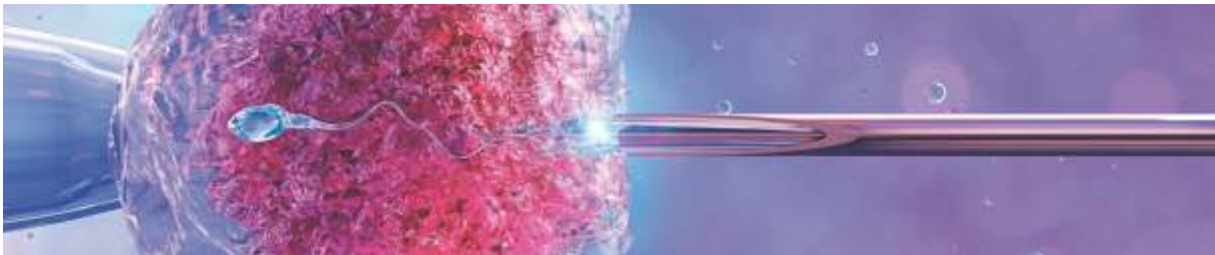
MARCUS BESSA

REPRODUÇÃO HUMANA CRM 5397

**Dr. Marcus Bessa** - CRM: 5397 / RQE: 1352

Médico Ginecologista Título de Especialista em Endoscopia Ginecológica  
Diretor Clínico da G.O CLINIC Clínica de Reprodução Humana e Endoscopia Ginecológica  
Diretor Técnico da Clínica BIOS ( Centro de Medicina Reprodutiva )

 @drmarcusbessaonline



O renomado médico Marcus Bessa, é ginecologista e especialista em reprodução humana com vasta experiência e dedicação na área. Dedicar-se ao cuidado da saúde da mulher e ao tratamento de casais com dificuldades reprodutivas, subfertilidade, perdas gestacionais de repetição e endometriose. Foi convidado e esclareceu sobre as perguntas mais frequentes sobre Fertilização In Vitro. Segue abaixo entrevista, no modelo de perguntas e respostas.

**Revista:** Qual a diferença entre fertilização in vitro (FIV) e inseminação artificial?

**Dr. Marcus:** Inseminação artificial: Consiste na preparação dos espermatozoides e sua colocação diretamente no útero da mulher durante o período fértil. Fertilização in vitro (FIV): Envolve a retirada dos óvulos, a junção com os espermatozoides em laboratório e, após o desenvolvimento do embrião, a transferência para o útero da mulher.

**Revista:** A pesquisa embrionária é obrigatória para mulheres que realizam a fertilização in vitro?

**Dr. Marcus:** A pesquisa embrionária não é obrigatória, mas pode ser recomendada, especialmente para mulheres com mais de 35 anos, histórico de abortos espontâneos recorrentes ou histórico familiar de doenças genéticas. Em casos assim, ela ajuda a selecionar embriões com maior potencial de implantação e menor risco de alterações genéticas.

**Revista:** Mulheres com endometrite crônica podem realizar a fertilização in vitro?

**Dr. Marcus:** Sim, é possível. No entanto, é essencial tratar a endometrite crônica antes de iniciar o processo de transferência embrionária para aumentar as chances de sucesso. O tratamento adequado da inflamação do endométrio pode melhorar as condições para a implantação do embrião.

**Revista:** Quanto tempo dura o processo de fertilização in vitro?

**Dr. Marcus:** O processo pode ser dividido em duas etapas: FIV com embriões congelados: Geralmente, dura cerca de 12 dias, com a coleta dos óvulos na primeira etapa e a preparação para a transferência de embriões na segunda. FIV com embriões frescos: Pode durar cerca de 18 dias, englobando o ciclo completo desde a estimulação ovariana até a transferência do embrião.

**Revista:** É possível engravidar aos 45 anos por meio da fertilização in vitro?

**Dr. Marcus:** Sim, é possível. Contudo, a qualidade e a quantidade da reserva ovariana diminuem com a idade, o que pode afetar as chances de sucesso. Para mulheres com baixa reserva ovariana, uma alternativa é o uso de óvulos doados, o que pode aumentar significativamente as chances de gravidez e a formação de embriões saudáveis.


**Revista:** Quais são as principais indicações para a fertilização in vitro?

**Dr. Marcus:** A FIV é indicada principalmente para casos de:

- Obstrução das trompas
- Baixa reserva ovariana
- Infertilidade sem causa aparente
- Fatores masculinos moderados a graves (como baixa contagem ou qualidade dos espermatozoides)

É fundamental passar por uma avaliação detalhada para determinar a melhor abordagem de tratamento para cada caso. Espero que essas informações tenham sido úteis.

**Para dúvidas mais específicas, pode enviar via direct através do meu instagram: @drmarcusbessaonline.**



## Excelência no cuidado da mulher há 30 anos

- Reprodução Humana
- Congelamento de óvulos
- Endometriose
- Vídeo Histeroscopia
- Contracepção Mirena/Kyleena



☎ 85 3457-6350 / 3457-6374

📷 [drmarcusbessaonline](#)

📍 Rua Henrique Galeno, 470 Dionísio Torres, Fortaleza





## Quer Saber Como Atrair mais Pacientes para sua Clínica e Consultório?

### Auditoria de Posicionamento Digital Gratuita

Você é médico ou representa uma clínica e deseja aumentar sua presença online para atrair mais pacientes? A **Kronos Internacional** oferece uma **auditoria** gratuita do seu posicionamento digital!

#### O que inclui a auditoria gratuita?

- **Análise do Ranqueamento no Google Meu Negócio:** Avaliamos como você ou sua clínica aparecem nas buscas locais e identificamos oportunidades de melhoria.
- **Avaliação da sua Presença no Google e YouTube:** Verificamos como otimizar sua visibilidade nessas plataformas para alcançar mais pacientes.
- **Potencial para Captação de Pacientes através de Tráfego (Google, YouTube e Instagram Ads):** Exploramos estratégias eficazes para atrair mais pacientes por meio de campanhas pagas nessas plataformas.
- **Assessoria na Criação de Vídeos para o Instagram:** Ajudamos você a produzir conteúdos atraentes que fortalecem sua marca e conectam-se com seu público.
- **Potencial para Criação e Lançamento de Infoprodutos:** Orientamos como transformar seu conhecimento médico em cursos online, e-books e webinars.



Agende agora sua **auditoria gratuita** através do QR CODE ou acessando o endereço [kronosmkt.com/auditoria-digital](https://kronosmkt.com/auditoria-digital) ou através dos contatos abaixo.

Entre em contato conosco:

85 994403230 | [kronosmkt.com](https://kronosmkt.com) | [aleno@kronosmkt.com](mailto:aleno@kronosmkt.com)

Kronos Internacional - Impulsionando médicos e clínicas no mundo digital.

# ESTAR NOS PÓDIOS DA EDUCAÇÃO NACIONAL TAMBÉM FAZ TODA A DIFERENÇA.



O **Sesc** e o **Senac** Ceará são reconhecidos como **instituições de excelência no ensino**, que preparam seus alunos para um futuro de sucesso. Com uma **sólida reputação**, o **Sesc CE** se destaca pelo incrível desempenho de seus alunos, que conquistaram **223 medalhas** em várias olimpíadas. Já o **Senac**, se destaca como referência no ensino profissionalizante de qualidade, evidenciado pelas vitórias nas **Competições Senac de Educação Profissional**, onde quatro representantes brilharam, conquistando medalhas que honraram seus talentos.



**Victória Régia**  
Prata em Estética e Bem-estar



**Nicole Silva**  
1º Lugar no Concurso Internacional  
Concurso de Matemática Brasil



**Gabriela Barreto**  
Bronze em Cozinha



**Maria Glória**  
Bronze no Concurso Internacional  
Concurso de Matemática Brasil



**Carine Ferreira**  
Bronze em Recepção de Hotel



**Isabela Gabriel**  
Ouro na Olimpíada Brasileira de  
Astronomia e Astronáutica - OBA



**Larissa Luna**  
Bronze em Cabeleireiro



**Arthur Sol**  
Ouro no Concurso Internacional  
Concurso de Matemática Brasil

Fecomércio **CE** · SESC · Senac  
Sistema Comércio

Presença que faz diferença.

[fecomercio-ce.com.br](http://fecomercio-ce.com.br)

- fecomercioCE
- fecomercioceoficial
- fecomercioceara





# Calouro ao Interno Faixa Preta:

## A Nova Jornada na Medicina Já Começou!

Um juramento, milhares de vidas nas mãos, e uma missão que durará toda a vida. Um jovem calouro de medicina está prestes a embarcar na maratona mais desafiadora de sua vida, mal imaginando a revolução pessoal que o aguarda. Seus olhos brilham com uma mistura de entusiasmo e apreensão. Em suas mãos, um jaleco branco recém-adquirido - símbolo de um sonho e de um futuro incerto. Ele se pergunta: "Será que apenas estudar e tirar boas notas será suficiente para me tornar o médico que sonho ser?"

Enquanto isso, nos corredores do hospital universitário, um interno no último ano de formação observa o movimento frenético ao seu redor. O peso da responsabilidade e a crescente competitividade do mercado pesam em seus ombros. Ele reflete: "Será que ser apenas muito bom tecnicamente é suficiente?"

É neste cenário, que abrange desde o primeiro dia na faculdade até os desafiadores anos de internato, que uma revolução silenciosa está prestes a eclodir - o Interno Faixa Preta.

Nascida no coração do Ceará, esta não é apenas mais uma marca. É uma filosofia, um movimento que promete transformar a jornada médica desde o primeiro semestre até a residência e além. O **Interno Faixa Preta** surge como um farol, iluminando o caminho não apenas para os internos, mas para todos os estudantes de medicina que aspiram à verdadeira excelência.



## Mas o que torna o Interno Faixa Preta tão especial?

**O jaleco branco é só o começo!**

Com o Interno Faixa Preta, você veste o manto da **excelência**. Enquanto outros se perdem em livros, você conquista habilidades que **redefinem a medicina**. Liderança que inspira, comunicação que cura, visão que transforma sistemas inteiros e conexões que fazem a diferença. Não é sobre ser melhor que seus colegas; é sobre elevar toda a profissão. Aqui, cada desafio é uma oportunidade de inovar. Cada paciente, uma chance de revolucionar o cuidado. **Você não será apenas mais um médico. Será o médico que todos querem ser. Pronto para transcender o ordinário?**



O conceito por trás do **Interno Faixa Preta** é inspirado nas artes marciais, onde a **faixa preta** representa não apenas habilidade técnica, mas também disciplina, ética e um compromisso contínuo com o aperfeiçoamento. Da mesma forma, o "faixa preta" na medicina simboliza um profissional completo, que excele não apenas no conhecimento médico, mas em todos os aspectos que fazem um médico verdadeiramente excepcional.

Para o calouro, o **Interno Faixa Preta** oferece um vislumbre do futuro - um caminho claro para se tornar não apenas um estudante de medicina, mas um **líder em formação**. Para o interno, representa a **oportunidade de se destacar em um mercado cada vez mais competitivo, equipando-o com as ferramentas necessárias para prosperar em qualquer ambiente médico.**

Enquanto os detalhes completos permanecem um mistério cuidadosamente guardado, rumores falam de uma **experiência transformadora que acompanha cada produto**. Não é apenas um jaleco, um scrub ou um caderno de anotações - **é um portal para um ecossistema de conhecimento e desenvolvimento pessoal.**

O lançamento oficial está no horizonte, e a antecipação cresce a cada dia. De calouros ansiosos a internos determinados, a comunidade médica do Ceará - e em breve, de todo o Brasil - aguarda para descobrir como o **Interno Faixa Preta** irá redefinir sua jornada na medicina.

A pergunta que ecoa nos corredores das faculdades e hospitais é: **Você está pronto para ir além do comum? Está preparado para iniciar sua jornada para se tornar um Interno Faixa Preta?**

A **revolução está chegando**, e ela promete transformar não apenas indivíduos, mas toda a face da educação e prática médica no Brasil. Do primeiro dia de aula ao último plantão como interno, o **Interno Faixa Preta** está aqui para elevar o padrão.



**Em um mundo onde ser bom é apenas o começo, ouse ser extraordinário. Ouse ser um Interno Faixa Preta desde o primeiro dia.**



*Luis Gustavo*  
CO-FUNDADOR INTERNO  
FAIXA PRETA



@gustavo.veras\_

@internofaixapreta



## 7 motivos para fazer um check-up

1. **PROMOÇÃO** de saúde
2. **PREVENÇÃO** de doenças
3. **DETECÇÃO** precoce de doenças
4. **ACOMPANHAMENTO** periódico
5. **QUALIDADE** de vida
6. **ESTABILIDADE** física e mental
7. **TRANQUILIDADE** para você e sua família

Ter um acompanhamento de saúde a longo prazo é prático, rápido e traz consequência para toda sua vida! Sabe aquela frase: "prevenir é mais barato do que remediar", pois o CHECK-UP é justamente isso, se pergunte:

- Qual seu risco de infarto?
- Como está sua glicose e colesterol?
- Ansiedade, fadiga e sono ruim estão lhe atrapalhando?
- Suas vacinas estão em dia?
- Vitamina B12, Vit. D, TSH, PSA, sorologias, função renal, você sabe?
- Peso, alimentação, atividade física e álcool lhe preocupam?

**Faça seu Check-up para ONTEM!**

DR. BRUNO  
CAVALCANTE  
clínica médica

☎ 85.98668-1621

@@drbrunocavalcante



# Réveillon

2025 NA BRISA DO MAR +

 28/12/24 a 01/01/25

A partir de:

**R\$ 2.670,80**

 **OU 3X DE R\$ 890,26 SEM JUROS**

- + Em apartamento standard para 2 pessoas
- + Café da manhã e Jantares inclusos
- + Festa de Réveillon na piscina

**Antecipe sua reserva e viva bons momentos!**



Aponte a camera do seu celular para ler o Qr Code

 Entre em contato sobre pacotes de 5 noites

## Pacotes de 4 noites com jantares inclusos!

Festa com música ao vivo, cocktail aperitivo, grande buffet, espumante para brindar a chegada de 2025!

Desfrute de tudo o que oferecemos:



Café da manhã



Ar condicionado



Wi-Fi



TV



Frigobar



Piscina





Restaurante



Estacionamento  
relativo privativo



**Hotel**  
**lagunaBlu**  
PRAIA - AQUARAZ - CEARÁ

 (85) 9.9922-9937  
 (85) 3361-5543


[www.lagunablu.com.br](http://www.lagunablu.com.br)  
[reservas@lagunablu.com.br](mailto:reservas@lagunablu.com.br)





### Cícero Jorge


Especialista em Estratégia de Marketing de Relacionamento e Fidelização de pacientes. Sua paixão por conexões emocionais o torna um pioneiro em transformar clientes satisfeitos em verdadeiros defensores de marcas.

 @cicerojorgep



### Lucas Alves Guimarães

Gestor de Políticas Públicas

 @lucasasgs

## Entender para atender

Você entende ou apenas atende o seu paciente? E depois que o mesmo levanta da cadeira do seu consultório, ele deixa de ser seu paciente? Essas são algumas das perguntas que médicos e gestores da área da saúde devem se preocupar em resolver o mais breve possível.

Primeiramente, é preciso entender que, nos dias de hoje, mais do que se preocupar apenas com os traços patológicos da fisiologia daquele ser humano, faz-se necessário cuidar de toda a jornada do seu paciente, que dar-se-á antes e depois da passagem pela cadeira do seu consultório.

O atendimento não começa apenas quando o paciente abre a porta da sua sala, muito antes disso, é interessante ter em mente que a jornada para que alguém possa vir a ser seu paciente começa a partir do momento que a pessoa sente a necessidade de solucionar a sua dor. Sendo assim, como está sendo feita a venda do seu atendimento? Como o seu consultório ou a sua clínica se posiciona no mercado? Antes de ir ao seu consultório, como um paciente em potencial pode saber que você irá solucionar a dor dele? Isso, e muito mais, precisa estar na etapa inicial do levantamento que deve ser feito para entender o perfil dos pacientes que têm frequentado o seu consultório até então.

Ademais, a partir do momento em que o paciente em potencial entra em contato com a sua equipe, qual a receptividade que ele recebe? O seu atendimento é direcionado apenas para responder as perguntas ou você tem buscado se relacionar através desse canal de comunicação? É fundamental entender que hoje, mais do que nunca, informações são a sua maior fonte de aprendizado e ter informações da sua base de pacientes é aquilo que fará a diferença para que você atenda o seu paciente exatamente da maneira como ele deseja ser atendido.

Por fim, após o paciente sair do seu consultório, qual o estímulo que ele recebe para voltar? Você mantém contato com ele? Ou você apenas se preocupa com a primeira ida do paciente ao seu consultório e depois vai em busca de novos pacientes? Veja bem, não há dúvida de que um atendimento bem feito dentro do consultório certamente é o fator determinante para que você fidelize o seu paciente. Contudo, esse não é o único fator, em um mundo onde nós temos tantas preocupações, afazeres e dispersões nós precisamos ser lembrados das nossas prioridades. Ainda assim, isso não pode ser feito de qualquer forma, é preciso ter as informações certas para traçar uma estratégia eficiente com os seus pacientes e por isso, você precisa entender bem, para atender bem.



## Elmiro Heli Martins

Cirurgia Plástica Estética e Reparadora

Membro especialista da Sociedade Brasileira de Cirurgia plástica

CRM: 5865 / RQE: 2394

[www.helimartins.site.med.br](http://www.helimartins.site.med.br)

HARMONY MEDICAL CENTER  
Av. Dom Luís, 1233 - 6º andar - Sala 604  
Fone: (88) 3486.6003

OTOMÉDICA  
Av. 13 de Maio, 1189 - Fátima  
Fones: (85) 3304.7474 / 7455





**O MELHOR EM PEIXES E MARISCOS**

Agora com a superior qualidade F.S Rocha



Av. Barão de Studart, 1900 - Aldeota

Disk Entrega: (85) 3244.2006

[www.somariscos.com](http://www.somariscos.com)



A NOSSA MISSÃO É

# Dar Cor

AO SEU SONHO.

FORTALEZA  
TINTAS

ALDEOTA  
Av. Barão de Studart, 1900 - Aldeota  
Forteza - CE 05230-102

CENTRO  
Rua Barão de Studart, 1900 - Centro  
Forteza - CE 05230-102

WASHINGTON SOARES  
Av. Washington Soares, 3030 - Ceasa  
Bairro: Fortaleza - CE 04200-102

## Impressos Gráficos

**Serviços**

- Artes Gráficas
- Timbrados
- Pastas
- Banners
- Folderes
- Panfletos
- Receituários
- Capas de Exames
- Cartões de Visita

**Orçamentos**

Entrego em sua empresa





**Alto padrão de qualidade**  
**atacado e varejo**



**Grande variedade de pescados e  
mariscos sempre bem novinhos**



Rua Antônio Furtado, 1010 - Dionísio Torres

**3257-6916 / 3247-2924**

[www.fsrochapescados.com](http://www.fsrochapescados.com)



CONSULTÓRIO FARMACÊUTICO

**ClinicFarma**

**Aqui, você tem acesso  
a diversas soluções, como:**

-  **Aferição da Pressão Arterial**
-  **Exame de Glicemia**
-  **Oximetria**
-  **Avaliação Corporal**
-  **Aplicação de Injetáveis**
-  **Exames de Análises Clínicas**
-  **Vacinação**
-  **Acompanhamento Farmacêutico**

## **OS SEUS PACIENTES TAMBÉM PODEM CONTAR COM A GENTE.**

Conheça o consultório farmacêutico pensado para atender às necessidades básicas de saúde dos seus pacientes e que está presente em mais de 400 municípios do país.

 **Pague  
Menos**

**PARA SABER  
MAIS, VÁ ATÉ  
UMA FARMÁCIA  
PAGUE MENOS  
OU ACESSE:**

